

目 次

平成 21 年度

I. 身体的健康管理	1
1. 学生の定期健康診断	1
1) 胸部 X 線撮影	1
2) 内科検診	2
3) 心電図検査	4
4) 血圧測定	5
5) 尿検査	6
6) 肝機能検査・貧血検査	7
7) 特殊健康診断	8
8) 予防接種	9
9) 新入生の身長・体重	10
10) 新入生・4 年生の BMI	10
2. 留学生の健康診断	11
3. 定期健康診断外検査状況	12
4. 月別利用状況	13
5. 医療相談	14
6. その他	21
1) 健康診断証明書及び健康診断書の発行状況	21
2) 学内献血状況	22
3) 料理教室	23
II. 精神的健康管理	24
1. 相談活動状況	24
2. メンタルヘルス啓蒙活動	26
その他	
1. 年間主要業務	27
2. 保健管理センター及び関係職員録	28
3. 保健管理センター規則	30

I. 身体的健康管理

1. 学生の定期健康診断

1) 胸部X線撮影

表1 胸部X線受検者状況

学部	学年	在籍者数	間接撮影 受検者数	医療機関 受検者数	年間 受検者数	受検率 (%)	要精検 者数	精検 受検者数	受検率 (%)
人 文 学 部	1	330	328		328	99.4	4	4	100.0
	2	311	154	3	157	50.5			
	3	336	258	2	260	77.4			
	4	389	258	23	281	72.2			
	計	1,366	998	28	1,026	75.1	4	4	100.0
教 育 学 部	1	182	182		182	100.0	1	1	100.0
	2	182	146		146	80.2			
	3	180	172		172	95.6			
	4	194	157	15	172	88.7			
	計	738	657	15	672	91.1	1	1	100.0
理 学 部	1	286	282		282	98.6	3	3	100.0
	2	281	157	1	158	56.2			
	3	286	217	1	218	76.2			
	4	395	254	22	276	69.9	1	1	100.0
	計	1,248	910	24	934	74.8	4	4	100.0
農 学 部	1	181	179		179	98.9			
	2	177	95		95	53.7			
	3	179	150		150	83.8	1	1	100.0
	4	220	169	10	179	81.4	1	1	100.0
	計	757	593	10	603	79.7	2	2	100.0
医 学 部	1	171 ^{*3}	151		151	88.3			
	2	159	134		134	84.3			
	3	170	118		118	69.4			
	4	159	147		147	92.5			
	5	99	82		82	82.8			
	6	95	64		64	67.4			
	計	853	696		696	81.6			
学部合計		4,962	3,854	77	3,931	79.2	11	11	100.0
大学院		596	341	9	350	58.7			
その他		82	5		5	6.1			
総合計		5,640	4,200	86	4,286	76.0	11	11	100.0

*1 在籍者数は、平成21年5月1日現在。

*2 在籍者数の「その他」は、研究生、特別聴講学生、科目等履修生。

*3 附属病院における直接撮影。

胸部X線撮影結果

陳旧性炎症疑 1、気胸ブラ 1、気胸の治療痕 1

2) 内科検診

表2 内科検診受検者状況

学部	学年	対象者数	受診者数	医療機関 受診者数	年間 受診者数	受検率 (%)
人 文 学 部	1	330	328		328	99.4
	2	311	154	2	156	50.2
	3	336	258	2	260	77.4
	4	389	280	20	300	77.1
	計	1,366	1,020	24	1,044	76.4
教 育 学 部	1	182	182		182	100.0
	2	182	142		142	78.0
	3	180	171		171	95.0
	4	194	171	15	186	95.9
	計	738	666	15	681	92.3
理 学 部	1	286	281		281	98.3
	2	290	154	1	155	53.4
	3	286	217		217	75.9
	4	395	276	18	294	74.4
	計	1,257	928	19	947	75.3
農 学 部	1	181	178		178	98.3
	2	177	94		94	53.1
	3	179	148		148	82.7
	4	220	179	9	188	85.5
	計	757	599	9	608	80.3
医 学 部	1	171	154		154	90.1
	2	5	5		5	100.0
	3	14	14		14	100.0
	4	64	52		52	81.3
	5	95	59		59	62.1
	計	349	284		284	81.4
学部合計		4,467	3,497	67	3,564	79.8
大学院		596	341	12	353	59.2
その他		82	5		5	6.1
総合計		5,145	3,843	79	3,922	76.2
男		2,780	2,053	46	2,099	75.5
女		2,356	1,790	33	1,823	77.4
1年生		1,150	1,123		1,123	97.7
2年生		965	549	3	552	57.2
3年生		995	808	2	810	81.4
4年生		1,262	958	62	1,020	80.8
6年生		95	59		59	62.1

表3 定期健康診断受検者状況(岡豊地区)

	在籍者数	受検者数	受検率
1年生	171	162	94.7
2年生	159	133	83.6
3年生	170	144	84.7
4年生	159	128	80.5
5年生	99	92	92.9
6年生	95	72	75.8
計	853	731	85.7
大学院	39	33	84.6
総合計	892	764	85.7
男	416	348	83.7
女	476	416	87.4

内科検診で認められた疾患（1年生）

貧血 4 甲状腺腫 10 喘息 1 扁桃腺肥大 1 心雑音 5 不整脈 1 頻脈 4
第Ⅱ心房ブロック 1 発作性頻拍症 1 心室中隔欠損症 2 高血圧 3 川崎病 1
肥満症 9 高脂血症 1 急性硬膜下血腫 1 脳動脈奇形 1 アトピー性皮膚炎 32
その他の皮膚炎 2 脊髄形態異常 1 胸部形態異常 6 特発性血小板減少性紫斑病
1 巣状糸球体硬化症 1 IgA腎症 2 ネフローゼ症候群 1 慢性腎不全 1 尿管結
石 1 潰瘍性大腸炎 1 腸炎 1 生理不順 53 生理痛 111

3) 心電図検査

表4 心電図検査受検者状況

学部	学年	受検者数	医療機関 受検者数	計
人 文 学 部	1	25	11	36
	2	40	5	45
	3	33	2	35
	4	12	1	13
	計	110	19	129
教 育 学 部	1	33	12	45
	2	39	2	41
	3	48	3	51
	4	23	1	23
	計	143	18	161
理 学 部	1	25	10	35
	2	47	7	54
	3	36	3	39
	4	23	0	23
	計	131	20	151
農 学 部	1	9	12	21
	2	23	2	25
	3	24	0	24
	4	4	1	5
	計	60	15	75
医 学 部	1	5		5
	2	12		12
	3	7		7
	4	12		12
	5	5		5
	6	3		3
部	計	44		44
学部合計		488	72	560
大学院		22	1	23
総合計		510	73	583
男		374	66	440
女		136	7	143
1年生		97	45	142
2年生		161	16	177
3年生		148	8	156
4年生		74	3	77
5年生		5		5
6年生		3		3

* 人文・教育・理・農学部では、体育系サークル所属者及び生涯教育課程スポーツ科学コース学生対象。医学部では、体育系サークル所属者及び希望者対象。

4) 血圧測定

表5 血圧測定結果

学年・性別 項目	1年生	2年生	3年生	4年生	5年生	6年生	大学院 その他	計	男	女
在籍者数	1,150	1,110	1,151	1,357	99	95	678	5,640	3,031	3,609
測定者数	1,123	660	938	1,026		70	329	4,146	2,185	1,961
受検率 (%)	97.7	59.5	81.5	75.6	0.0	73.7	48.5	73.5	72.1	54.3
要再検者数	192	111	153	156		9	53	674	405	269
高血圧	125	78	102	117		6	42	470	376	94
低血圧	67	33	51	39		3	11	204	29	175
再検者数	74	53	66	94		1	26	314	245	69
高血圧	26	12	16	31		1	7	93	75	18
低血圧										

5) 尿検査

表6 検尿結果

学年・性別 項目	1年生	2年生	3年生	4年生	5年生	6年生	大学院 その他	計	男	女
在籍者数	1,150	1,110	1,151	1,357	99	95	678	5,640	3,031	3,609
受検者数	1,102	615	903	1,018	92	64	327	4,121	2,247	1,874
受検率(%)	95.8	55.4	78.5	75.0	92.9	67.4	48.2	73.1	74.1	51.9
尿糖陽性者数(±)～	6	6	7	6		2	2	29	16	13
二次検診受検者数	3	4	5	4			1	17	8	9
±								0		
+			1					1		
++	1							1		
+++		1						1		
尿蛋白陽性者数(+)～	88	25	37	29	3	6	10	198	111	87
二次検診受検者数	60	14	23	15		2	7	121	76	45
±	36	9	9	7			5	66	45	21
+	11		5	1			1	18	8	10
++	2							2	2	
尿潜血陽性者数(±)～	70	41	66	65	1	2	33	278	136	142
二次検診受検者数	49	27	46	52		1	25	200	111	89
±	9	2	3	5			5	24	15	9
+	4		4	4			2	14	8	6
++	2	1		1				4	2	2
+++	1	1						2	2	
4+以上	2							2	2	

6)肝機能検査・貧血検査

表7 肝機能検査(岡豊地区)

学年	在籍者	受検者数	受検率(%)	GOT・GPT ↑	HBs抗原(+)
1	171	162	94.7	9	0
2	64	62	96.9	2	0
3	14	14	100	1	0
5	99	97	98	5	0
院・留学生	39	32	82.1	1	0
計	387	367	94.8	18	0

表8 貧血検査(岡豊地区)

学年	在籍者	受検者数	受検率(%)	ヘモグロビン(g/dl)		
				≤10	10<~ ≤11.5	11.5<
1	171	162	94.7	2	2	158
2	64	62	96.9	1	4	57
3	14	14	100			14
5	99	97	98		4	93
院・留学生	39	32	82.1	1	1	30
計	387	367	94.8	4	11	352

7) 特殊健康診断

表9 特殊健康診断（朝倉・物部地区）

		受検者数			要指導者	
		5月	11月	計	5月	11月
3年生	男		4	7		1
	女		3			1
4年生	男	17	6	40	4	
	女	13	4		2	
大学院	男	35	4	54	3	1
	女	13	2		2	
その他	男					
	女					
計	男	52	14	101		
	女	26	9		11	3

*対象者は有機溶剤・特定化学物質使用者及び電離放射線使用者

*検査項目：有機溶剤・特定化学物質使用者

- ・肝機能検査

- ・貧血検査

電離放射線使用者

- ・問診(放射線の被ばく歴及びその状況)

- ・検診(皮膚、眼)

- ・肝機能検査

- ・貧血検査(白血球百分率を含む)

8)予防接種等

表10 HBワクチン接種(岡豊地区)

学科	接種者	抗体		陽性率 (%)
		+	-	
医4	89	85	4	95.5
看護1	60	58	2	96.7

表11 インフルエンザワクチン接種(岡豊地区)

学科	在籍者数	接種者	接種率 (%)
医学科	591	283	47.9
看護学科	262	170	64.9
大学院生	39	11	28.2

表12 ツベルクリン反応検査(岡豊地区)

	在籍者数	受検者数	陽性	陰性
医4	95	89	88	1
看護2	59	56	55	1

9) 新入生の身長・体重(朝倉・物部地区)

表13 身長

	測定者数	平均	偏差
男	488	170.8	5.3
女	481	157.7	5.8

表14 体重

	測定者数	平均	偏差
男	488	65.1	11.7
女	481	54.7	32.2

10) 新入生・4年生のBMI(朝倉・物部地区)

表15 新入生のBMI

	測定者数	平均	偏差
男	488	22.3	3.7
女	481	22.0	12.6

表16 4年生のBMI

	測定者数	平均	偏差
男	512	23.4	14.6
女	394	21.0	3.3

2. 留学生の健康診断

対象者：男子 27 名、女子 49 名、計 76 名

出身国：中国 33 名（内女子 24 名）、韓国 12（10）、タイ 6（6）、
バングラデシュ 5（2）、インドネシア 3、スウェーデン 3、
台湾 3（3）、ベトナム 3（2）、フィリピン 3（1）、マレーシア 2（1）、
ラオス 1、インド 1、ケニア 1

検査項目：HBs 抗原、HCV 抗体、検尿、血圧、胸部 X 線撮影、内科検診

結果：貧血 2 名、蛋白尿 1 名。

3.定期健康診断外検査状況

表17 検査数(朝倉地区)

項目	受検者		1年生		2年生		3年生		4年生		院・その他		学生計		職員		合計	
	男	女	男	女	男	女	男	女	男	女	男	女	男	女	男	女	男	女
血圧	76	17	14	14	19	6	116	7	30	34	255	78	82	7	337	85		
検尿	0	1	2	0	2	5	7	9	19	37	30	52	0	0	30	52		
心電図	0	0	0	0	0	0	0	0	0	0	0	0	0	0	0	0		
聴力	0	0	1	1	3	3	163	130	16	9	183	143	0	0	183	143		
視力	2	4	4	3	7	5	17	10	4	4	34	26	19	2	53	28		
体脂肪率	3	4	10	4	7	4	7	1	20	35	47	48	0	0	47	48		
骨密度	7	18	5	10	4	3	14	1	0	5	30	37	5	6	35	43		
計	88	44	36	32	42	26	324	158	89	124	579	384	106	15	685	399		
	132		68		68		482		213		963		121		1084			

表18 検査数(物部地区)

項目	受検者		1年生		2年生		3年生		4年生		院・その他		学生計		職員		合計	
	男	女	男	女	男	女	男	女	男	女	男	女	男	女	男	女	男	女
血圧	0	0	54	31	55	5	49	10	129	12	287	58	0	3	287	61		
検尿	0	0	8	3	16	18	19	21	17	21	60	63	0	0	60	63		
心電図	0	0	0	0	0	0	0	0	0	0	0	0	0	0	0	0		
聴力	0	0	0	0	0	0	6	0	5	2	11	2	0	0	11	2		
視力	0	0	0	0	2	0	0	0	3	6	5	6	0	0	5	6		
体脂肪率	0	0	31	29	64	24	46	9	32	14	173	76	0	0	173	76		
計	0	0	93	63	137	47	120	40	186	55	536	205	0	3	536	208		
	0		156		184		160		241		741		3		744			

4. 月別利用状況

表19 月別利用者数(朝倉・物部地区)

		21年										22年			
		4月	5月	6月	7月	8月	9月	10月	11月	12月	1月	2月	3月	計	
医療 相談	学 生	55 (12)	115 (15)	73 (7)	66 (6)	23 (2)	30 (4)	76 (6)	70 (17)	44 (11)	38 (5)	11	19 (2)	620 (87)	
	職 員	4	3	1	2 (1)	4 (2)	4	4 (1)	1	9 (2)	6	7 (1)	1	46 (7)	
検 査	学 生	295 (198)	423 (59)	131 (48)	114 (59)	89 (70)	50 (35)	217 (84)	187 (61)	68 (44)	50 (41)	48 (32)	32 (10)	1704 (741)	
	職 員	8	7	8	10	10	9	11	21 (1)	12 (1)	11	11	6 (1)	124 (3)	
合 計		362 (210)	548 (74)	213 (55)	192 (66)	126 (74)	93 (39)	308 (91)	279 (79)	133 (58)	105 (46)	77 (33)	58 (13)	2494 (838)	

* ()は、物部地区の利用者数内数。

5. 医療相談

表20 疾患別医療相談数(朝倉・物部地区) 平成21年度

区 分	1年生		2年生		3年生		4年生		院・他		留学生		学生計		職員		合計	
	男	女	男	女	男	女	男	女	男	女	男	女	男	女	男	女	男	女
健康診断	3	9	3	19	9	17	27	21	9	9	0	1	51	76	2	1	53	77
呼吸器の疾患	0	0	2	0	0	3	2	0	4	0	9	13	17	16	0	0	17	16
消化器の疾患	8	13	3	3	6	5	12	7	7	0	0	2	36	30	4	1	40	31
循環器の疾患	0	0	0	0	0	0	0	0	0	0	0	0	0	0	0	0	0	0
神経系および感覚器の疾患	3	4	3	1	4	1	13	5	3	1	0	2	26	14	1	1	27	15
筋骨格系および結合組織の疾患	0	0	0	1	0	0	0	0	0	0	0	1	0	2	0	0	0	2
皮膚及び皮下組織の疾患	4	1	6	0	6	3	3	0	1	0	0	0	20	4	5	0	25	4
精神障害	0	0	1	0	1	0	1	0	4	0	2	0	9	0	1	0	10	0
泌尿生殖系の疾患	1	2	4	2	1	3	0	0	2	0	0	0	8	7	1	0	9	7
筋骨格系および結合組織の疾患	0	0	0	0	0	1	0	0	1	0	0	0	1	1	0	0	1	1
皮膚及び皮下組織の疾患	3	8	3	0	2	3	2	2	1	0	0	1	11	14	2	0	13	14
精神障害	0	0	0	0	1	0	1	0	1	0	0	0	3	0	0	0	3	0
泌尿生殖系の疾患	0	0	0	1	2	0	1	1	0	0	0	0	3	2	0	0	3	2
損傷及び中毒	0	0	2	0	0	0	1	0	0	0	0	0	3	0	0	0	3	0
血液及び造血器の疾患	7	6	1	4	1	7	2	2	3	0	0	0	14	19	1	0	15	19
感染症および寄生虫	0	0	0	0	1	0	1	0	0	0	2	0	4	0	0	0	4	0
症状、兆候及び診断名不明確の状態	1	2	0	1	0	2	2	3	1	0	0	0	4	8	2	1	6	9
眼及び付属器の疾患	0	0	0	0	0	0	0	0	0	0	0	0	0	0	1	0	1	0
耳及び乳様突起の疾患	0	7	0	1	1	1	0	1	0	0	1	2	11	0	0	0	2	11
内分泌、栄養及び代謝疾患並びに免疫障	0	0	0	0	0	1	0	1	1	2	0	0	2	3	0	0	2	3
新生物	11	16	11	12	7	8	11	10	0	1	1	0	41	47	1	1	42	48
健康相談	0	1	0	2	1	2	0	1	0	0	0	0	1	6	0	1	1	7
先天奇形	0	0	0	0	0	0	0	1	1	0	0	0	1	1	0	0	1	1
眼及び付属器の疾患	0	2	0	1	0	3	1	0	0	0	0	1	1	7	0	0	1	7
耳及び乳様突起の疾患	0	0	0	0	0	0	0	0	0	0	0	2	0	2	0	0	0	2
内分泌、栄養及び代謝疾患並びに免疫障	0	0	0	0	0	0	0	0	0	0	1	0	1	0	0	0	1	0
新生物	1	3	0	5	3	11	7	6	0	1	0	0	11	26	9	0	20	26
健康相談	0	0	0	0	1	1	2	4	2	1	2	1	7	7	1	1	8	8
先天奇形	2	0	0	0	0	0	0	0	0	0	0	0	2	0	0	0	2	0
健康相談	0	1	0	1	0	0	1	1	0	0	0	1	1	4	3	0	4	4
先天奇形	0	0	0	0	0	0	0	0	0	0	0	1	0	1	0	1	0	2
先天奇形	0	0	0	0	0	0	0	0	0	0	0	0	0	0	0	0	0	0
計	46	80	37	53	42	73	87	62	28	12	1	12	241	292	32	7	273	299
	0	0	3	2	6	8	10	6	14	3	16	18	49	37	4	3	53	40
	126		90		115		149		40		13		533		39		572	
	0		5		14		16		17		34		86		7		93	

*「院・他」は、大学院生、連合大学院生、研究生、科目等履修生。
 *「留学生」は、留学生の研究生、科目等履修生。
 *下段は、農学部医療相談日受診者外数。

表21 応急手当(朝倉地区)

		4月	5月	6月	7月	8月	9月	10月	11月	12月	1月	2月	3月	合計
応急 手 当	頭痛・風邪	3	6	2	3	0	0	5	11	3	2	4	1	40
	胃・腹痛	1	0	0	1	0	0	0	0	1	0	2	0	5
	月経痛	0	1	1	0	0	0	0	0	0	0	3	1	6
	皮膚科疾患	8	2	9	14	0	1	2	1	0	1	1	0	39
	整形外科疾患	3	6	19	10	0	2	5	3	4	4	1	1	58
	眼科疾患	0	0	1	1	0	0	1	0	0	0	1	0	4
	耳鼻咽喉科疾患	0	0	0	1	0	0	0	0	0	0	0	0	1
	歯科疾患	0	0	0	0	0	0	0	0	0	0	1	0	1
その他の疾患	8	7	38	20	0	6	21	14	12	4	2	2	134	
よろず相談		20	23	36	36	11	14	33	35	34	26	33	28	329
休憩		2	0	14	7	0	0	1	1	0	0	1	0	26
紹介		11	10	14	12	3	1	10	4	10	6	1	3	85
計		56	55	134	105	14	24	78	69	64	43	50	36	728

表22 応急手当(物部地区)

		4月	5月	6月	7月	8月	9月	10月	11月	12月	1月	2月	3月	合計
応急 手 当	頭痛・風邪	3	2	0	1	1	2	8	6	4	6	0	2	35
	胃・腹痛	1	1	1	0	0	0	1	0	1	1	1	0	7
	月経痛	0	2	0	0	1	0	2	1	1	0	0	1	8
	皮膚科疾患	1	4	2	3	2	2	1	2	2	4	3	1	27
	整形外科疾患	9	10	22	9	2	2	2	2	3	3	2	0	66
	眼科疾患	0	0	0	0	0	0	0	0	2	0	0	1	3
	耳鼻咽喉科疾患	1	0	0	0	0	0	0	0	1	0	0	0	2
	歯科疾患	0	0	0	0	0	0	0	0	0	0	0	0	0
	その他の疾患	13	15	14	31	3	6	8	5	17	3	3	2	120
よろず相談	14	23	26	34	28	36	37	36	57	52	39	35	417	
休憩	0	0	3	5	1	0	0	0	0	2	0	2	2	15
紹介	14	14	12	12	7	4	6	7	12	8	3	3	102	
計	56	71	80	95	45	52	65	59	102	77	53	47	802	

表23 応急手当(岡豊地区)

		4月	5月	6月	7月	8月	9月	10月	11月	12月	1月	2月	3月	合計
応急 手 当	頭痛・風邪	23	18	19	38	2	6	29	45	38	17	16	4	255
	胃・腹痛	1	5	11	14	2	6	5	3	1	4	4	0	56
	月経痛	4	3	3	4	1	0	7	2	2	7	2	0	35
	皮膚科疾患	12	2	7	11	4	7	6	9	7	4	5	1	75
	整形外科疾患	15	7	14	11	3	6	11	7	11	6	4	3	98
	眼科疾患	1	0	0	0	0	0	0	2	2	0	0	0	5
	耳鼻咽喉科疾患	2	0	0	2	3	0	0	1	0	0	1	0	9
	歯科疾患	3	1	3	0	0	1	4	2	1	4	1	2	22
	その他の疾患	0	0	0	2	0	1	11	4	1	0	0	0	19
よろず相談		39	63	67	29	22	44	73	22	36	46	49	20	510
休憩		61	54	56	82	15	13	38	34	33	39	46	21	492
紹介		0	0	0	0	0	0	0	0	0	0	0	0	0
計		161	153	180	193	52	84	184	131	132	127	128	51	1576

表24 病院紹介(朝倉地区)

診療科		1年生	2年生	3年生	4年生	5年生	6年生	留学生	大学院生	計
病院紹介数	内科	5	3	6	7	0	0	2	2	25
	小児科	0	0	0	0	0	0	0	0	0
	神経精神科	0	0	0	0	0	0	0	0	0
	皮膚科	7	3	0	5	0	0	0	0	15
	放射線科	0	0	0	0	0	0	0	0	0
	外科	0	0	2	2	0	0	0	2	6
	麻酔科	0	0	0	0	0	0	0	0	0
	産婦人科	1	0	2	0	0	0	0	0	3
	整形外科	11	2	1	3	0	0	2	1	20
	眼科	3	1	0	1	0	0	0	0	5
	耳鼻咽喉科	3	0	0	1	0	0	0	0	4
	脳神経外科	0	0	0	0	0	0	1	0	1
	泌尿器科	0	0	0	0	0	0	0	0	0
	歯科口腔外科	1	1	1	3	0	0	0	0	6
	総合診療部	0	0	0	0	0	0	0	0	0
計	31	10	12	22	0	0	5	5	85	

表25 病院紹介(物部地区)

診療科		1年生	2年生	3年生	4年生	5年生	6年生	留学生	大学院生	計
病院紹介数	内科	0	10	11	15	0	0	0	5	41
	小児科	0	0	0	0	0	0	0	0	0
	神経精神科	0	0	0	0	0	0	0	0	0
	皮膚科	0	4	6	4	0	0	0	3	17
	放射線科	0	0	0	0	0	0	0	0	0
	外科	0	0	1	4	0	0	0	1	6
	麻酔科	0	0	0	0	0	0	0	0	0
	産婦人科	0	2	0	0	0	0	0	1	3
	整形外科	0	7	3	3	0	0	0	4	17
	眼科	0	2	1	1	0	0	0	1	5
	耳鼻咽喉科	0	3	0	2	0	0	0	1	6
	脳神経外科	0	0	0	1	0	0	0	0	1
	泌尿器科	0	0	0	1	0	0	0	0	1
	歯科口腔外科	0	1	0	3	0	0	0	0	4
	総合診療部	0	0	0	1	0	0	0	0	1
計	0	29	22	35	0	0	0	16	102	

表26 病院紹介(岡豊地区)

診療科		1年生	2年生	3年生	4年生	5年生	6年生	留学生	大学院生	計
病院紹介数	内科	6	5	4	5	3	3	0	1	27
	小児科	0	0	0	0	0	0	0	0	0
	神経精神科	1	0	0	0	0	1	0	1	3
	皮膚科	7	10	7	11	4	7	2	2	50
	放射線科	2	0	0	0	0	0	0	0	2
	外科	0	0	1	0	0	0	0	0	1
	麻酔科	0	0	0	0	0	0	0	0	0
	産婦人科	0	3	0	1	0	3	1	0	8
	整形外科	3	4	8	6	2	1	0	0	24
	眼科	0	0	0	0	0	0	1	0	1
	耳鼻咽喉科	2	1	2	0	3	5	1	0	14
	脳神経外科	0	0	0	2	0	1	0	0	3
	泌尿器科	0	0	0	1	0	0	1	0	2
	歯科口腔外科	1	2	1	4	6	1	3	1	19
	総合診療部	10	6	9	8	12	2	3	1	51
計	32	31	32	38	30	24	12	6	205	

6.その他

1) 健康診断証明書及び健康診断書の発行状況

健康診断証明書（機械発行）			健康診断書
	1～3年生	4年生～	
人文学部	549	742	92
教育学部	285	346	
理学部	350	660	
農学部	221	557	
医学部			210
計	1405	2305	302

2) 学内献血状況

朝倉地区

		受付	200ml	400ml	不適
平成21年 4月9日 (木)	男	47	0	42	5
	女	46	16	7	23
	合計	93	16	49	28
4月10日 (金)	男	35	0	32	3
	女	58	21	7	30
	合計	93	21	39	33
6月1日 (月)	男	26	1	19	6
	女	32	8	5	19
	合計	58	9	24	25
7月6日 (月)	男	40	1	33	6
	女	37	9	9	19
	合計	77	10	42	25
10月5日 (月)	男	45	1	40	4
	女	58	16	6	36
	合計	103	17	46	40
12月1日 (火)	男	34	0	29	5
	女	39	15	6	18
	合計	73	15	35	23
平成22年 1月18日 (月)	男	37	0	32	5
	女	28	6	9	13
	合計	65	6	41	18
3月25日 (木)	男	17	1	14	2
	女	15	3	7	5
	合計	32	4	21	7
3月26日 (金)	男	13	0	12	1
	女	14	6	3	5
	合計	27	6	15	6
総合計	男	294	4	253	37
	女	327	100	59	168
	合計	621	104	312	205

物部地区

		受付	200ml	400ml	不適
平成21年 4月17日 (金)	男	25	0	23	2
	女	17	3	2	12
	合計	42	3	25	14
7月13日 (月)	男	12	0	11	1
	女	5	0	3	2
	合計	17	0	14	3
11月30日 (月)	男	14	0	14	0
	女	19	3	10	6
	合計	33	3	24	6
総合計	男	51	0	48	3
	女	41	6	15	20
	合計	92	6	63	23

岡豊地区

		受付	200ml	400ml	不適
平成21年 6月10日 (水)	男	34	0	29	5
	女	64	6	18	40
	合計	98	6	47	45
10月10日 (土)	男	11	0	10	1
	女	22	9	7	6
	合計	33	9	17	7
10月11日 (日)	男	21	0	20	1
	女	27	0	16	11
	合計	48	0	36	12
12月16日 (水)	男	24	0	21	3
	女	47	17	25	5
	合計	71	17	46	8
総合計	男	90	0	80	10
	女	160	32	66	62
	合計	250	32	146	72

3) 料理教室

指導者 高知県栄養士会管理栄養士 松坂 千世

時間 12:30~15:30

場所 朝倉ふれあいセンター

第33回楽しい料理教室 (12月2日)					
献立	手軽に作れてお弁当のおかずにもなります お魚の照り焼き 豚汁 さつま芋とりんごの重ね煮 ブロッコリーのおかかあえ フルーツミルクゼリー				
参加者	学生 20名 (男3) 1年生 14名 自宅外生 17名 2年生 6名				
感想	1 楽しかった 6名 (※アンケート回収 13名) 2 楽しく料理ができた。家でもまた作ってみようと思う 3 お魚料理は意外と難しくないんだと思った 4 大学が休みの日に開催してくれると有難い 5 又開催してもらいたい 13名 6 自分でも作ってみようと思う 照り焼き 8、 豚汁 10、 重ね煮 10、 おかかあえ 4、 ゼリー 4名				
美味しかった 作りが簡単 作りが難しい	お魚の照り焼き 13 9	豚汁 12 6 1	重ね煮 12 10	おかかあえ 13 10	ゼリー 12 10
希望する献立	短時間で簡単にできるもの (3名)、煮物 (2名)、和食、 すぐに出来ておいしい栄養価のある献立、 おでん、茶碗蒸、ハンバーグ、グラタン、ナンとカレー、 おつまみ、唐揚げ、簡単なお菓子				
自分の今の 食生活について	①3食摂取 7、朝食欠食 2、間食する 5、夜食摂取 2 ②摂取時間 : 不規則 7 ③改善しないといけない点 野菜をあまり摂れていない バイトで23時にお菓子を食べたりすること				

Ⅱ. 精神的健康管理

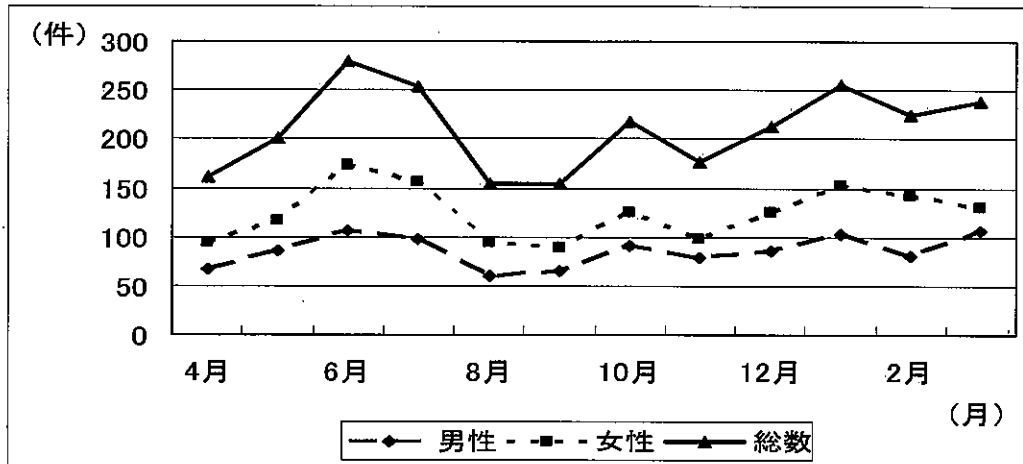
1. 相談活動状況

相談担当者；朝倉；精神科医 1 名（常勤）・臨床心理士 1 名（4.7 時間/週×2）

岡豊；精神科医 1 名（常勤）・臨床心理士 1 名（2 時間/1 週）

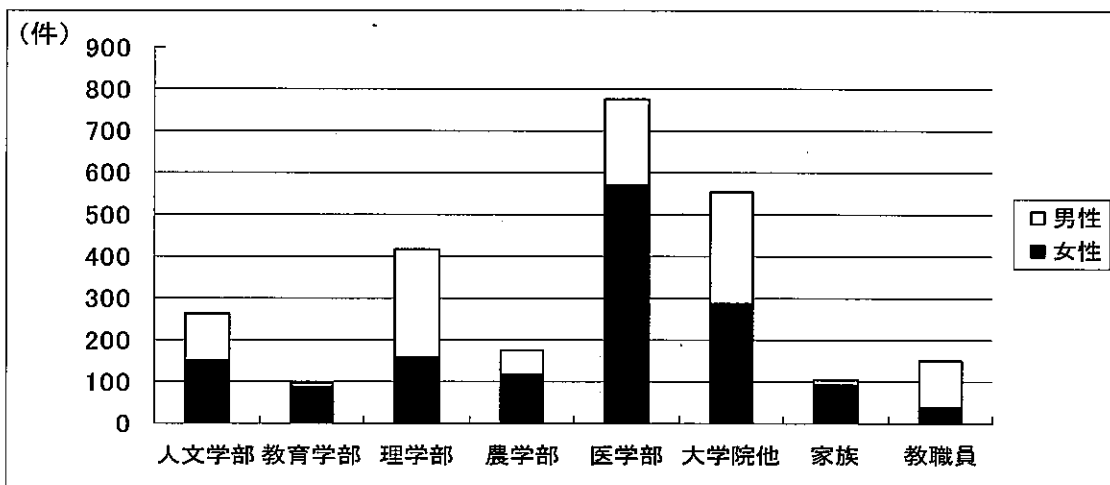
物部；臨床心理士 1 名（4 時間/週）・精神科医 2 名（2～3 時間×2 回/月）

1) 月別来談者数（延件数） 平成 21 年 4 月～平成 22 年 3 月



総数 2528 件（平成 20 年度年総数 2665 件）

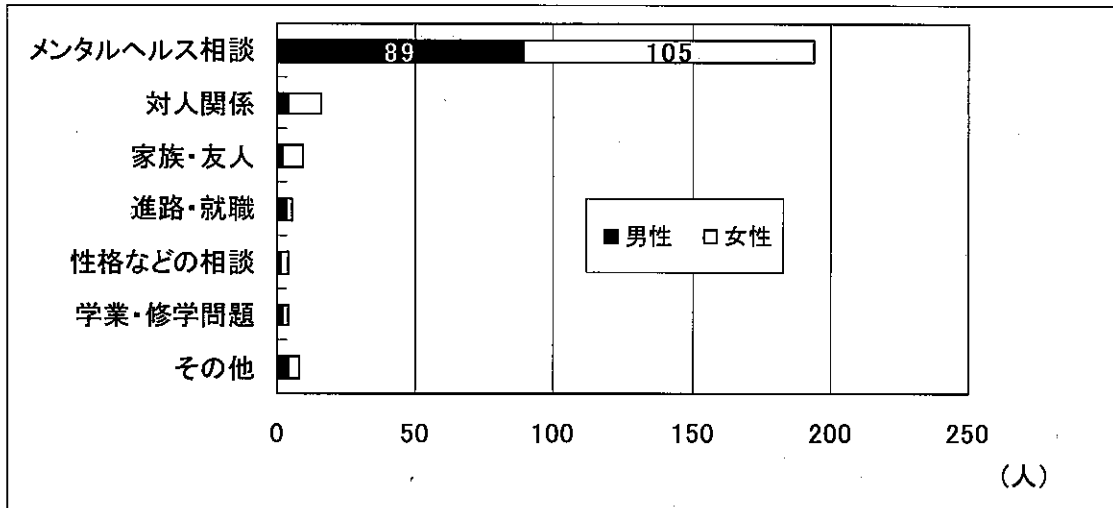
2) 学部別来談者数(延件数) 平成 21 年 4 月～平成 22 年 3 月



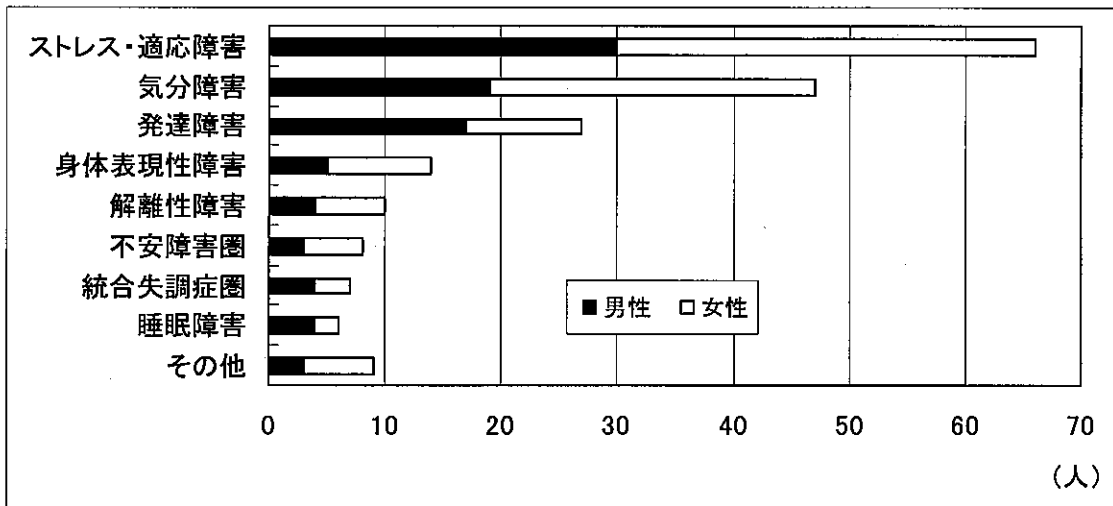
	人文学部	教育学部	理学部	農学部	医学部	大学院他	家族	教職員	合計
男性	113	5	257	57	207	267	13	110	1029
女性	148	89	159	118	570	286	90	39	1499
合計	261	94	416	168	777	538	103	149	2528

3) 相談内容分類；学部生・大学院生（実数）（平成 21 年 4 月～平成 22 年 3 月）

実数 240 件（平成 20 年度 232 件）



メンタルヘルス相談内訳



4) 健康調査（新入生対象）

対象者	1176名
実施者	1041名
面接対象者	294名
面接実施者	137名
相談継続者	27名

5) 新入生健康相談プランニング（医学部新入生対象）

平成 21 年度は実施せず

2. メンタルヘルス啓蒙活動

1) メンタルヘルス講演会

実施場所	実施日	テーマおよび講師	参加者	参加者内訳
朝倉キャンパス	12月5日	宮崎アニメに見る思春期のころ 島根大学教育学部 心理・発達臨床講座 岩宮 恵子教授	194名	学内 48名 学外 146名
岡豊キャンパス	2月19日	青年期のうつ病をめぐって 東京藝術大学保健管理センター 内海 健准教授	76名	学内 16名 学外 60名

2) メンタルヘルス研修会

① 新規採用者対象 4月1日

② 学部教職員対象

学部等	実施日	参加者	参加者内訳
農学部	3月8日	50人	農学部教員・事務職員
医学部	3月24日	14人	医学部・附属病院教員
人文学部	3月10日	72人	人文学部教員
理学部	実施できず	人	理学部教員
教育学部	実施できず	人	教育学部教員・事務職員

3) グループ体験

実施場所	実施日	テーマ	参加者
朝倉キャンパス	8月7日から5回	ネコの港(ASDの自助グループ)	4.5名
朝倉キャンパス	11月から月1回	ネコの港	4.5名

4) その他

ピアサポーター養成合宿

平成21年9月12,13日 参加者 7名

その他

1.年間主要業務

実施月	朝倉地区	物部地区	岡豊地区
4月	新採用者等説明会 新入生への保健管理センターオリエンテーション 新入生健康診断 新入生UPI、AQ面接 在来生定期健康診断 ・X線間接撮影 ・身体計測（身長・体重） ・尿検査 ・血圧・視力測定 ・内科検診 留学生健康診断 共通教育講義（4月～7月） 健康診断証明書発行	在来生定期健康診断 ・X線間接撮影 ・身体計測（身長・体重） ・尿検査 ・血圧・視力測定 ・内科検診 留学生健康診断 健康診断証明書発行	定期健康診断 ・身体計測（身長・体重） ・尿検査 ・血圧・視力測定 ・内科診察 オリエンテーション 新入生健康教育UPI 健康調査（学生、研修医、新採用看護師） 新入生感染対策調査
5月	心電図検査 聴力検査 定期健康診断再検査 ・X線直接撮影 ・尿検査 ・血圧測定 ・内科検診 特殊健康診断	心電図検査 聴力検査 定期健康診断再検査 ・X線直接撮影 ・尿検査 ・血圧測定 ・内科検診 特殊健康診断	定期健康診断 ・身体計測（身長・体重） ・尿検査 ・血圧・視力測定 ・内科診察 健康相談（皮膚科、整形外科）
6月		保健管理センター運営委員会	インカレ健康診断 B型肝炎ワクチン接種①
7月	骨密度測定（第1回）		ツベルクリン反応検査 胸部X線検査 B型肝炎ワクチン接種② 入試救護
8月	夏季オープンキャンパス救護 グループ活動	夏季オープンキャンパス救護 大学院入試救護	入試救護
9月	グループ活動	黒潮圏大学院入試救護	入試救護
10月	秋季オープンキャンパス救護 留学生健康診断	秋季オープンキャンパス救護 留学生健康診断	入試救護
11月	メンタルヘルス研修会 推薦入試Ⅰ救護 骨密度測定（第2回） 教育学部フレンドシップ授業「実践論」救護 特殊健康診断 楽しい料理教室	物部キャンパス一日公開 特殊健康診断	入試救護 インフルエンザワクチン接種
12月	メンタルヘルス講演会	メンタルヘルス研修会	入試救護 B型肝炎ワクチン接種③
1月	メンタルヘルス研修会	大学入試センター試験医務室開設	
2月	推薦入試Ⅱ救護 メンタルヘルス研修会	推薦入試Ⅱ救護 大学院入試救護 前期入試医務室開設	ツベルクリン反応検査 胸部X線検査 メンタルヘルス講演会 メンタルヘルス研修会
3月	健康診断（教育実習学生）	黒潮圏大学院入試救護 後期入試医務室開設 保健管理センター運営委員会	「ぼちぼちいこうか」発行 医師看護師保健師免許申請用健康診断

2.保健管理センター及び関係職員録

○保健管理センター運営委員

(平成21年度)

名 称	職 名	氏 名
委員長	保健管理センター所長	岩崎泰正
委員	人文学部准教授	増田匡裕
	教育学部教授	本間聖康
	理学部教授	大盛信晴
	医学部教授	片岡万里
	農学部教授	松本伸介
	保健管理センター分室長	加藤邦夫
	〃 准教授	澁谷恵子
	〃 講師	北添紀子
学務部長	外間尹隆	

○保健管理センター職員

平成21年度

朝倉キャンパス

保健管理センター所長・教授

講師

看護師

学校医(非常勤)

整形外科

産婦人科

岩崎 泰正

北添 紀子

梅田 牧

福田 純一

岡山 哲也

臨床心理士(非常勤)

小八木 朝海

岡豊キャンパス

分室長(神経精神科教授)

准教授

看護師

学校医(非常勤)

第1内科

第2内科

第3内科

老年病科

小児科

皮膚科

放射線科

整形外科

総合診療科

加藤 邦夫

澁谷 恵子

隅田 はぎ枝

野崎 靖子

香川 亨

窪田 哲也

松村 敬久

前田 明彦

横川 真紀

久保田 敬

谷口 慎一郎

北村 聡子

物部キャンパス

看護師(非常勤)

看護師(非常勤)

木田 幸江

岡田 智子

学務部

学務部長

学生支援課長

事務職員

専門職員

外間 尹隆

柳田 一彦

西内 康雄

立花 広枝

高知大学保健管理センター規則

平成16年4月1日

規則第307号

最終改正 平成20年3月26日規則第127号

(趣旨)

第1条 この規則は、学生の保健管理に関する専門的業務を行う厚生補導施設としての国立大学法人高知大学組織規則第26条第3項の規定に基づき、高知大学保健管理センター（以下「保健管理センター」という。）及び医学部分室（以下「分室」という。）に関し必要な事項を定める。

(業務)

第2条 保健管理センター及び分室は、次に掲げる業務を行う。

- (1) 保健管理計画の企画、立案に関すること。
- (2) 学生の健康診断及び事後措置に関すること。
- (3) 学生の精神的、身体的及び就学上の相談に関すること。
- (4) 環境衛生及び伝染病の予防についての指導援助に関すること。
- (5) 応急処置に関すること。
- (6) 保健管理の充実向上のための調査、研究に関すること。
- (7) その他学生の健康の保持増進についての必要な専門的業務に関すること。
- (8) 本学職員の保健管理業務に関すること。

(職員)

第3条 保健管理センターに、次の職員を置く。

- (1) 所長
 - (2) 専任担当教員
 - (3) 医療職員
 - (4) その他必要な職員
- 2 分室に、分室長を置く。
- 3 前2項に掲げる者のほか、保健管理に関する専門事項を担当する者を置くことができる。
- 4 保健管理センターの教員人事については、所長は、欠員補充の可否を学長に協議した

上で、高知大学センター連絡調整会議の議を経て、発議を行うものとする。

(所長及び分室長)

第4条 所長は、保健管理センターの業務を掌理する。

- 2 分室長は、所長の下に分室の業務を掌理する。
- 3 所長及び分室長の選考については、別に定める。

(運営委員会)

第5条 保健管理センターの適正な運営を図り、保健管理の充実を期するため、保健管理センター運営委員会（以下「委員会」という。）を置く。

- 2 委員会は、所長の諮問に応じ、保健管理センターの運営に関し必要な事項を審議する。

(委員会の組織)

第6条 委員会は、次に掲げる委員をもって組織する。

- (1) 保健管理センター所長
 - (2) 分室長
 - (3) 各学部から選出された教員 各1人
 - (4) 保健管理センターの専任担当教員
 - (5) 学務部長
 - (6) その他保健管理センター所長が必要と認めた者
- 2 第1項第3号の委員の任期は、2年とし、再任を妨げない。ただし、委員に欠員が生じた場合の補欠委員の任期は、前任者の残任期間とする。
 - 3 委員会に委員長を置き、保健管理センター所長をもって充てる。

(委員会の運営)

第7条 委員長は、委員会を招集し、その議長となる。

- 2 委員会は、委員の3分の2以上の出席をもって成立する。
- 3 議事は、出席した委員の過半数をもって決し、可否同数の場合は、議長が決する。

(学生相談員)

第8条 保健管理センターに、学生相談員若干人を置く。

- 2 学生相談員は、学生の個人的問題について相談に応じ、その自主的解決のための助言指導を行う。
- 3 学生相談員は、本学の教員のうちから学長が委嘱する。

4 学生相談員の任期は、2年とし、補欠により委嘱された学生相談員の任期は、前任者の残任期間とする。

(事務処理)

第9条 保健管理センターの事務は、学務部学生支援課が処理する。

(雑則)

第10条 この規則に定めるもののほか、保健管理センターの運営に関し必要な事項は、別に定める。

附 則

この規則は、平成16年4月1日から施行する。

附 則 (平成17年7月1日規則第545号)

この規則は、平成17年7月1日から施行する。

附 則 (平成20年3月26日規則第127号)

この規則は、平成20年4月1日から施行する。