






心不全患者様用クリニカルパス

経過	ステージ1 (1~4日)				ステージ2 (5~7日)				ステージ3 (8~14日)				ステージ4 (15~21日)			
目標	★胸部症状がない				★酸素投与が必要ない				★安静時に呼吸が苦しくない				★内服や食事などが自己管理できる			
	★浮腫が改善する				★入院生活について理解できる				★バイタルサインが安定している				★バイタルサインが安定している			
	★血圧・呼吸状態が安定する				★日常生活の注意点について理解できる				★日常生活の注意点について理解できる				★日常生活の注意点について理解できる			
体重	Kg	Kg	Kg	Kg	Kg	Kg	Kg	Kg	Kg	Kg	Kg	Kg	Kg	Kg	Kg	Kg
血圧	/	/	/	/	/	/	/	/	/	/	/	/	/	/	/	/
脈拍	回/分	回/分	回/分	回/分	回/分	回/分	回/分	回/分	回/分	回/分	回/分	回/分	回/分	回/分	回/分	回/分
食事	状態に応じて、食事が開始となります。 また、栄養士による栄養指導があります。(水曜日・金曜日のいずれか) 状態に応じて、飲水量には制限があります。(1日 ml)															
安静度	状態に応じて、適切安静度は変更になります。 <input type="checkbox"/> ベット上安静・ポータブルトイレ可能 <input type="checkbox"/> 室内移動 <input type="checkbox"/> 病棟内移動								状態に応じて、適切安静度は変更になります。 <input type="checkbox"/> 病棟内移動 <input type="checkbox"/> 院内歩行可							
清潔	状態に応じ、清拭をします。								状態に応じて、シャワー浴をします。							
排泄	<input type="checkbox"/> 尿道に管を入れます。 <input type="checkbox"/> 尿器や、ポータブルトイレを使います。				状態よりトイレ歩行が可能となります。											
リハビリ	ベッド上でリハビリを開始します。				病棟歩行を行い、適切リハビリを行います。				病棟内50m、100m、150m歩行などを予定しています。				状態に応じて、リハビリ室でリハビリを行います。			
検査	適切、血液検査・レントゲン・心電図・心臓超音波検査などを予定しています。															



経過	入院1日目	入院2日目	入院3日目
目標	安静が守れる	★リハビリの必要性にて理解する	★栄養管理について理解できる
体重	Kg	Kg	Kg
血圧	/	/	/
脈拍	回/分	回/分	回/分
食事	状態に応じて、食事が開始となります。また、栄養士による栄養指導があります。（水曜日・金曜日のいずれか） 状態に応じて、飲水量には制限があります。 （1日 ml）  		
安静度	状態に応じて、適切安静度は変更になります。 		
清潔	清拭をします。 		
排泄	おしっこの管を入れるか、ポータブルトイレの使用します。トイレ歩行が可能となります。		
リハビリ	状態により心臓リハビリを開始します。 		
検査	血液検査・レントゲン・心電図・心臓超音波検査などを予定しています。 