














# 経尿道的膀胱腫瘍切除術/膀胱生検クリニカルパス

患者ID: \_\_\_\_\_ 氏名: \_\_\_\_\_

主治医: \_\_\_\_\_ 担当医: \_\_\_\_\_ 受持看護師: \_\_\_\_\_

病日	入院日	手術前日	手術当日	手術後1日目	手術後2日目	手術後3～4日目	手術後5～7日目
達成目標	・不安なく手術を迎えることができる		・尿量が確保される ・疼痛コントロールができる	・疼痛コントロールができる ・離床ができる		・スムーズに排尿 ができる	・退院できる
治療 処置			・弾性ストッキングをはいて手術室 へ行きます ・手術後静脈血栓予防の機械を足 につけます	・6時頃に酸素を止めます ・静脈血栓予防の機械を外します ・離床できたら弾性ストッキングは 脱いでかまいません			
点滴 内服	・持参された薬を、一旦看護師に 預けて頂きます ・寝る前に下剤を内服します		・手術室で点滴をします 	・点滴は夕方終了します 			
検査	採血、レントゲンがあります 			採血があります 			
安静度	制限はありません 		・ベッド上安静です ・排便の時だけトイレに行っ てかまいません。看護師が付き 添いますのでお声をおかけ ください	朝より制限はありません	制限はありません		
食事 水分	特別な制限はありません		・食事は食べられません ・水分は膝立てができるよう になれば飲んでかまいません	通常食再開			
排泄			・手術室にて尿道カテーテル挿 入します ・手術後持続的に膀胱内を洗 浄します 	朝膀胱の持続洗浄は終了し ます		尿道カテーテルを 抜去します 	
清潔	シャワー浴できます 			清拭 	シャワー可 	入浴可 	入浴可
説明 指導	・医師による説明があります ・同意書を提出して頂きます ・必要物品は以下の通りです □T字帯1枚 □フラットタイプの紙おむつ (1枚入り) 					 何でもご相談ください!	