










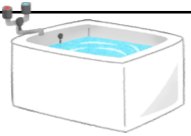

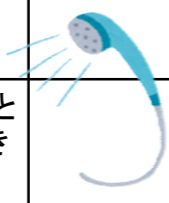


右～S状結腸切除を受けられる患者さまへ

月日										
病日	入院日	手術2日前	手術前日	手術前	手術後	術後1日目	術後2日～6日目	術後7日目	術後8日目	術後9日目以降
目標	安心して手術を受けることができる。			バイタルサインが安定している。		痛みがなく過ごすことができる。 リハビリができる。	痛みがなく過ごす事が出来る。 リハビリができる。	痛みがなく過ごすことができる。 リハビリができる。	痛みがなく過ごすことができる。 食事がとれる。	栄養について理解できる。
処置検査			おへその処置をします。 8時頃から水の下剤を飲みます。 寝る前にも下剤を飲みます。	時分手術室に向かいます。 時浣腸をします 手術室に入る30分程前に手術衣に着替え、 血栓予防のストッキングを履きます。	手術後採血やレントゲン検査があります。 体には沢山の管が入っています。 ご自分で触ったり抜いたり絶対にしないでください。	採血やレントゲン検査があります。 	採血やレントゲン検査があります。 	採血やレントゲン検査があります。 		
注射点滴					持続的に点滴をします。					点滴は夕方終了します。
治療	持参された内服薬は一旦看護師に預けて頂きます。 				心電図モニターをつけます。					
水分食事	制限はありません。			朝から絶食です。 (水分は時まで飲むことができます)		水分と内服薬が開始になります。	術後3日目から食事が開始になります。 三分粥から徐々に食事形態があがっていきます。 			
説明指導	手術の必要物品の説明をします。(腹帯3枚 T字帯1枚) 担当医より手術について説明があります。 同意書を病棟に預けて頂きます。 麻酔医より麻酔について説明があります。 同意書を病棟に預けて頂きます。 			手術に行く前は身につけている貴金属を外しておいてください。 (めがね、指輪、義歯、ピップエレキバンなど)  		廊下を午前・午後と歩行します。				
活動	安静度に制限はありません。 									
清潔	制限はありません。					身体を拭きます。	身体を拭きます。 	看護師介助のもとシャワー浴ができます。 		
その他	付き添いなど希望がありましたら申し出てください。									