














胆嚢摘出術を受けられる患者さまへ

	入院日	(術前) 手術当日 (術後)	術後1日目	術後2日目	術後3日目～5日目
目標	手術や麻酔の内容を理解し、安心して手術を受けることができる	痛みがない、または軽減できて、過ごすことができる			日常生活の注意点が理解でき、退院できる
検査			採血、お腹と胸のレントゲン撮影があります		
治療 処置	手術創部の感染予防のため、へそ処置をします オリーブオイルをつけた綿球をおへそに30分程度貼り、きれいにします	時 分手術室に向かいます 手術室に入る30分程前に手術衣に着替え、血栓予防のストッキングを履きます	酸素吸入をします  心電図・心拍数、血圧、体温等を適宜測定するモニターを装着し、全身状態を観察します 体には沢山の管が入っています ご自分で触ったり抜いたり絶対にしないでください	 	
注射 点滴			手術中から点滴をします 		
内服	持参した内服薬は一旦、看護師に預けてください 眠前に下剤を内服します 			痛みが強い場合は、痛み止めを使用しますので、ご相談ください 医師の指示で、普段飲んでいる薬があれば再開となります 	
水分 食事	制限はありません	朝から絶食です (水分は 時まで飲むことができます)	医師・看護師の説明があるまで、飲んだり食べたりしないでください	朝から食事再開になります 	
安静度	制限はありません		術後2時間はベッド上で安静です		
トイレ	制限はありません	手術室に行く30分前にはトイレを済ませます 尿の管を入れます		状態をみて尿の管を抜きます	
清潔	制限はありません			看護師がお手伝いし、日中に温タオルで身体を拭き、陰部は石けんで洗います	看護師介助の下、シャワー可 
説明 指導 その他	患者さん確認のため、リストバンドをつけます パンフレットにそって、入院生活や病棟のご案内、必要物品の説明をします 入院診療計画書の説明をします、サインをして、看護師に渡してください 担当医から手術について、麻酔医から麻酔について説明をします、同意書にサインをして看護師に渡してください 付き添いなど希望がありましたら申し出てください	ご家族は手術30分から1時間前には病院にお越しください もし来られない場合は看護師までお伝えください 手術に行く前は身につけている貴金属を外しておいてください (めがね、指輪、義歯、ピップエレキバン等) 	ご家族は病棟内で待機してください 離れる場合はナースステーションに声をかけてください 手術終了直後、医師からご家族に手術の結果について説明があります 	退院にあたって心配なことがあれば、ご相談ください  入院証明書などの書類があれば 早めに提出してください	