






# ペースメーカー・CRT-P・ICD・CRT-D電池交換術(除細動試験なし)



	手術前日	手術当日	1日目	2日目	3日目	4日目	5日目	6日目	7日目	8日目	
目標	手術・麻酔の内容、術後の安静について理解できる	痛みがない 安静が守れる 不整脈の症状がない	安静が守れる・感染の所見がない・痛みがない						感染の所見がない 創部にも問題がない ペースメーカー作動が順調 退院後の生活の注意点が理解できる		
検査		 採血・尿検査・胸部レントゲンなど							ペースメーカー チェック		
安静度	院内フリー 	術後より棟内フリー	院内フリー								
←----- ペースメーカーが入っている側の upper limb は、1ヶ間は肩より上に挙げない ----->											
清潔	入浴可	午前中に入浴・洗髪 術後は入浴不可	清拭	下半身シャワー可・上半身は清拭				全身シャワー可 			
排泄	トイレ歩行可	尿の管を入れていきます 術後に尿の管は抜きます	トイレ歩行可								
食事	通常	術当日の朝は絶食・昼は遅食です 術後より食事再開となります、水分を多く取ってください									
内服 ・ インスリン	内服…  インスリン…	内服…  インスリン…	基本的に通常通りとなりますが、他の検査により変わる場合もあります								
		術後創部の痛みがある時は、痛み止めの処方がありますので、我慢しないで下さい									
点滴	■ 術当日の入浴後より点滴をします ■ 術後に点滴を抜きます ■ 抗生剤の投与があります										
その他	心電図モニターを付けます  	病衣に着替えます	■ 術後創部はガーゼで圧迫し、テープで固定します ■ 医師が毎日創部の確認を行います						心電図モニターを外します		
		義歯、眼鏡、時計等は外していきます	看護師から、自己検脈とパンフレットによる指導があります						創部にはっているステリーテープは、自然にはがれるまで外さないでください		
創部の痛みや腫れ、しびれがある時や、胸痛や動悸などの胸の症状、気分が悪いときなどは、すぐに教えて下さい											