









リツキシマブ投与受けられる患者さんへ

	入院日			退院日
	(投与前)	(投与中)	(投与後)	
目標	 治療について理解できる バイタルサイン(体温、血圧、脈拍等)が安定している アレルギー症状・所見がない			バイタルサインが安定している 日常生活の注意点について理解できる
検温	入院時、測定します。 リツキシマブ投与直前にも検温します。 	リツキシマブ投与中は1時間毎に検温します。 ※状態に変化がある場合、上記以外に検温を行うこともあります。	リツキシマブ投与終了後4時間まで、1時間毎に検温します。 ※状態に応じその後も適宜検温を行うこともあります。	朝1回測定します。
検査	採血、採尿があります。 採血は点滴をとる時に同時に行います。	心電図モニター(心拍数を測定する)・SpO2モニター(体中の酸素の値を測定する)をつけます。 		医師の診察後、 心電図モニター・SpO2モニターを除去します。
点滴	点滴をとります。 	リツキシマブを投与します。 ※リツキシマブ投与前に、副反応予防のための点滴(ステロイド、抗ヒスタミン剤)をします。 この点滴によって、眠くなったりすることがあります。	リツキシマブ点滴が終わった後も、点滴は朝まで続けます。	医師の診察後、点滴を抜去します。
内服	内服薬がある場合、看護師にお渡しください。	いつも飲まれている内服薬を継続し飲んでください。		いつも飲まれている内服薬を継続して飲んでください。
安静度	制限はありません。	ベッド上で過ごします。 ※トイレの際はモニターを外して、病棟のトイレまで歩いてかまいません。 		制限はありません。 
清潔	制限はありません	ご希望があれば、タオルで体を拭きます。		制限はありません。
説明	パンフレットに沿って入院生活及び病棟の案内をします。 入院診療計画書にサインを記入し、看護師に渡して下さい。 			医師から退院後の生活について説明を行います。
その他	身長、体重を測定します。 患者確認のためリストバンドをつけます。	息が苦しくなったり、皮膚が赤くなったり、気持ち悪くなる等がある場合、看護師にお伝えください。 		医師の診察後、退院になります。 