










心臓カテーテル検査を受けられる患者さんへ（3泊4日）

	入院日（検査前日）	（検査前）	検査当日	（検査後）	検査翌日	退院日
目標	検査について理解できる。	体温、脈拍、血圧等が安定している。傷からの出血や感染等がない。			傷からの出血や感染等がない。	病気・検査結果について理解できる。
検温	昼・夕2回測定します。 	朝と検査前に測定します。	検査後3時間までは1時間ごとに測定します。 ※ただし、状態変化がある場合は適宜測定します。		朝・昼・夕3回測定します。	朝測定します。
点滴 内服薬	夕方点滴をします。 内服薬がある場合、看護師にお渡しください。	8時に処置室に移動して抗生剤を点滴します。 緊張をやわらげるために注射（腕、お尻のいずれか1箇所）をします。	18時頃、医師の診察後に点滴が抜けます。			
検査 処置	胸部レントゲンがあります。 血液検査・尿検査があります。 心電図・心臓超音波検査（エコー）があります。	9時から検査のため、8時50分頃に検査室に向かいます。	検査後、心電図・SpO2（体の酸素の値を測ります）モニターをつけます。 18時頃、医師が傷の消毒をします。問題なければSpO2モニターを外します。		朝、医師が傷を消毒し絆創膏に交換します。 問題なければ、心電図モニターを外します。	朝、看護師が傷の消毒し、絆創膏を貼り替えます。絆創膏はお風呂の後、はがしてください。
安静度	制限はありません。	検査室へストレッチャーで移動します。	検査後3時間はベッドに寝たまま安静にします。 トイレもベッド上です。検査後3時間で、足のシーネ、重りを外します。 シーネを外してからは、ベッド上で過ごします。 起き上がってもかまいません。		制限はありませんが、飛びはねたり走ったりしないでください。 	
食事	夕食以降は食事をとらないでください。 （21時までゼリーなどの軽食は可です）	朝食はありません。 水分（ ）までとれます。 ミルク（ ）までとれます。 	検査後、しっかり目が覚めていれば水分がとれます。最初は看護師の付き添いのもと、水分をとっていただきます。 食事は検査終了3時間後より食べれます。			
清潔	点滴をとるまでに入浴してください。 				シャワー浴をしてください。 傷は濡れないように保護しますので、看護師に声をかけてください。	制限はありません。
排泄	入院後より、尿・便の回数を指定のメモに記載していただきます。	8時までに、トイレを済ませてください。	検査後3時間はベッドに寝たままトイレをします。		制限はありません。	
説明	看護師から検査の流れを説明します。 パンフレットに沿って、入院生活および病棟の案内を行います。 入院診療計画書、病衣借用書、家族付添許可願にサインをいただきます。 担当医から検査内容の説明があり、同意書にサインをいただきます。 ※サイン後、書類は看護師に渡してください。	 	担当医より検査結果の説明があります。 （後日になる場合もあります）			
その他	身長・体重を測定します。 患者確認のためリストバンドをつけます。 検査にオムツ（T字帯）を持っていきますので、用意して下さい。T字帯は売店で購入できます。	検査終了まで、ご家族の方は病室か談話室でお待ち下さい。	検査後、医師の診察があります。		朝、医師の診察があります。	朝、医師の診察後退院になります。 退院後、傷が赤くなったり、内出血がひどくなったりする等の異常があれば、早めに病院絡してください。 ●平日：088-866-5811 ●夜間休日：088-866-5815