





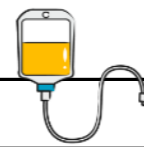



腹部大動脈瘤ステントグラフト内挿術を受けられる患者さんへ

	入院日	手術前日	(術前) 手術当日 (術後)	術後1日目	術後2日目	術後3日目	術後4日目	術後5日目	術後6日目	術後7日目～
目標	<ul style="list-style-type: none"> 手術に必要な物品の準備ができる 手術、術後の説明を受けることができる 	<ul style="list-style-type: none"> 安心して手術を受けることができる ICUで全身管理を受けることができる 		<ul style="list-style-type: none"> 座る、立つ、歩くなどのリハビリを行うことができる 下肢のしびれや痛みが強くなる事無く過ごすことができる 食事を食べることが出来、腹痛が起こらず過ごすことができる 						<ul style="list-style-type: none"> 退院後の日常生活の分からない事をきく事ができる
食事	<ul style="list-style-type: none"> 手術2日前の昼から低残渣食に変更となります 手術前日の夕食まで食事は食べられます 	<ul style="list-style-type: none"> 朝から絶食です(水分は 時 分まで飲めます) 		<ul style="list-style-type: none"> 医師の指示に従い飲水や食事が始まります 飲水や食事量に制限がある場合があります 						
安静度	<ul style="list-style-type: none"> 病院内で自由にしてください 病棟外に行く時はナースステーションで行き先を伝えて下さい 			<ul style="list-style-type: none"> 動く際は看護師と一緒にいきます リハビリの方と一緒に順々に病棟で歩行訓練を行います 					<ul style="list-style-type: none"> 病棟の廊下を1周できたら、1階でリハビリを行います 	
トイレ			<ul style="list-style-type: none"> 手術室搬入時間の30分前にはトイレを済ませてください 	<ul style="list-style-type: none"> 手術中に尿管がはいります 			<ul style="list-style-type: none"> 歩いてトイレに行けるようになったら、尿管を抜きます 			
清潔	<ul style="list-style-type: none"> 手術前日は臍の掃除、除毛後にシャワーに入ってください 			<ul style="list-style-type: none"> シャワー浴が出来るまでは身体を拭かせていただきます ベッド上で髪や手足を洗うこともできます 					<ul style="list-style-type: none"> 主治医の許可があればシャワー浴が出来ます(自分で行けない場合は看護師が手伝います) 	
リハビリ				<ul style="list-style-type: none"> 退院に向けて毎日リハビリを行います 						
治療 処置	<ul style="list-style-type: none"> 手術部位の除毛を行います 足の動脈に印を付けます 	<ul style="list-style-type: none"> 時 分に、手術室に向かいます 手術室に入る30分から1時間前に手術衣に着替えます 手術部位に印を付けます 		<ul style="list-style-type: none"> 手術後は集中治療室に入り全身管理を行います 医師が診察しガーゼ交換や消毒を行います 手術のあと、採血やレントゲン検査を連日行います 毎朝朝食前に体重測定を行います(術後7日目まで。8日目からは月・水・金に測定します) 						
内服	<ul style="list-style-type: none"> 普段の薬を確認して、手術に支障なければ内服して頂きます 持参薬は使用せず、院内処方に変更となります 手術前日の眠前に下剤を飲みます 			<ul style="list-style-type: none"> 医師の指示に従い内服します 点滴での痛み止めもあります。痛いときはお知らせ下さい 						
点滴			<ul style="list-style-type: none"> 手術中から点滴をします 	<ul style="list-style-type: none"> 指示があるまで点滴は継続します 						
説明 指導	<ul style="list-style-type: none"> 手術に関する同意書を病棟に預けていただきます 手術の必要物品を準備し、全てに名前を記載して下さい ●オムツ1つ(病院で用意します)●普段使用している下着1枚 ●ティッシュペーパー2箱 ●吸い飲み●スプーン●お箸 ●歯ブラシ●歯磨き粉●コップ●入れ歯●入れ歯入れ 看護師(病棟・手術室・ICU)より説明があります(ご家族の同席は不要) 外来で麻酔科医から説明を受けていない場合、入院後に説明があります(可能であればご家族の同席をお願いします) 	<ul style="list-style-type: none"> ご家族は手術の30分から1時間前には病院にお越し下さい。もし来られない場合は看護師までお伝え下さい 手術に行く前は身につけている貴金属を外しておいて下さい 	<ul style="list-style-type: none"> ご家族は手術が終わるまで病院内に待機してください(離れる場合はナースステーションに声をかけて下さい) 手術終了直後、医師よりご家族に手術の結果について説明があります 術後ICUに入室するため、病室のお荷物を、御家族ICU入室患者用ロッカーへ移動させて頂きます。場所は後ほどご案内します。 	<ul style="list-style-type: none"> リハビリの方法は看護師と一緒に確認していきます 術後は付属物がたくさんあるので、許可があるまでは1人で動かないで下さい 					<ul style="list-style-type: none"> 次回来院の日時についてご確認ください 退院にあたって、心配なことがあればご相談ください 入院証明書などの書類があれば、早めに提出してください 	