

# 鼓膜形成術を受けられる患者さんへ




患者ID:

氏名:

主治医:

担当医:

受持看護師:

	入院日・手術前日	(手術室に入るまで)	手術当日 (帰室してから)	術後1日目	術後2日目～退院
目標	不安なく手術を迎えることができるように説明します	手術が円滑に行われるように準備します	痛みを十分にコントロールするように努めます	感染が生じないように努めます	退院について相談します
治療 処置		静脈血栓を予防するため弾性ストッキングをはいて手術室へ行きます	マスクにて酸素を吸います 	酸素の吸入は朝で終了です 処置室にて創部のガーゼを交換します	処置室にて創部のガーゼを交換します
点滴 内服薬	持参された薬を一旦看護師に預けて頂きます 	午後から手術を受けられる方には、脱水を予防するために、午前中から点滴があります	急変時に対応できるように点滴は翌朝まで継続します 感染予防のための抗菌薬と痛み止めを点滴にて投与します	特に問題がなければ点滴は終了します 抗菌薬や痛み止めは内服になります	
検査	血圧・脈を測ります	血圧・脈・体温を測ります	血圧・脈・体温を測ります	血圧・脈・体温を測ります 聞こえ具合の検査を行います	血圧・脈・体温を測ります
安静度	制限はありません	制限はありません	病棟に帰室後3時間はベッド上にて安静です	制限はありません	
食事	特別な制限はありません 	朝食、昼食共に食べられません 飲水は、手術の開始予定時刻によって制限されます	帰室後3時間目から、水を飲むことができます 5時間目から食事ができます よって、午前中の手術の方には夕食から配膳します	午後の手術の方にも朝食から配膳します 	
清潔	手術後からしばらく洗髪はできませんので今日中にお済ませください			点滴が外れると、首から下のシャワー浴ができるようになります 洗髪はドライシャンプーをお願いします	
排泄			麻酔中におしっこの管にクダが入ります 意識がしっかりすれば抜きます		
説明	耳鼻咽喉科および麻酔科の医師による手術の説明があります 手術・麻酔・入院の同意書の書類を作成します			<b>退院時の注意点</b> ・耳の中を触らないようにしてください ・耳の後ろの創をさわらないようにしてください	
その他	全身麻酔にて手術を受ける方は、T字帯を売店にて購入してください				