

頭頸部腫瘍の手術を受けられる患者さんへ






患者ID:

氏名:

主治医:

担当医:

受持看護師:

	入院日・手術前日	(手術室に入るまで) 手術当日 (帰室してから)		術後1日目	術後2日目 ~ 術後3日目	術後4日目	術後5日目~退院日
目標	不安なく手術を迎えることができるように説明します	手術が円滑に行われるよう準備します	痛みを十分コントロールするように努めます	感染が生じないように努めます			手術創が落ち着けば、退院について相談します
治療 処置	 何でもご相談ください	静脈血栓を予防するため、弾性ストッキングをはいて手術室へ行きます	マスクにて酸素を吸います 	酸素の吸入は朝で終了です	手術創のガーゼを交換します 手術創に留置したドレーン(クダ)からの排液が減れば、そのドレーンを抜きます		
点滴 内服薬	持参された薬を一旦看護師に預けて頂きます 	午後から手術を受けられる方には、脱水を予防するために午前中から点滴があります	急変時に対応できるように点滴は翌朝まで続けます 感染予防のための抗菌薬と痛み止めを点滴にて投与します	特に問題がなければ、点滴は終了になります 抗菌薬や痛み止めは内服になります			
検査	血圧・脈・体温を測ります	血圧・脈・体温を測ります	血圧・脈・体温を測ります	血圧・脈・体温を測ります			
安静度	制限はありません	制限はありません	病棟に帰室後3時間はベッド上にて安静です	制限はありません			
食事	特別な制限はありません	朝食、昼食共に食べられません 飲水は、手術の開始予定時刻によって制限されます	帰室後3時間目から水を飲むことができます 5時間目から食事ができます よって、午前中の手術の方には夕食から配膳します	午後の手術の方にも、朝食から配膳します			
清潔	手術後からしばらく洗髪はできませんので、今日中にお済ませください					ドレーンが外れると、シャワー浴や洗髪ができます	
排泄			麻酔中におしこの管にクダが入ります 意識がしっかりもどれば抜きます				
説明	 耳鼻咽喉科および麻酔科の医師による手術の説明があります 手術・麻酔・入院の同意書の書類を作成します						
その他	手術時間が2時間以上の方は、T字帯を売店にて購入してください						