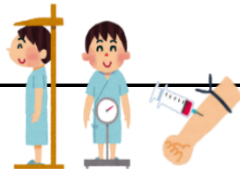



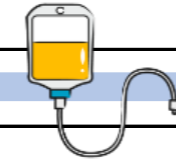











経尿道的前立腺切除術を受けられる患者さんへ

	入院日・手術前日	(手術室に入るまで)	手術当日	(帰室してから)	術後1日目	術後2日目	術後3日目	術後4日目	術後5日目～
目標	手術の内容や必要性を理解し、安心して手術を受けれること				鎮痛剤で痛みを和らげること				
検査	 採血 身長・体重測定	 体温、血圧、脈拍などを適宜計測します			 採血				
治療 処置	患者さん確認のため、リストバンドをつけます	手術室に入る30分前に手術衣に着替え、 血栓予防のストッキングをはきます 点滴をしている場合は看護師がお手伝い します	酸素吸入をします 	尿管に管が入ります 尿管具合をみて、尿管の管に液体を入れ、 膀胱を洗浄します	歩行ができたならストッキングを脱ぎます	尿管の管を抜きます			
点滴		抗生剤等を点滴します 	→						
内服薬	普段飲んでいる薬の確認をし、内容によっては内服を止めていただく場合がありますが、手術後は必要に応じて再開します 眠前に下剤を内服します 		眠れない時はお知らせください お薬を処方します		抗生剤を内服します 痛みが強い場合は、痛み止めを使用しますのでご相談ください 医師の指示で、普段飲んでいる薬があれば再開となります 				
トイレ		手術室に行く30分前にはトイレを済ませて下さい	トイレ時は、移動可能 						
安静度	制限はありません		ベッド上で安静です	歩行できます					
食事	制限はありません 	朝から絶食です 水分は 時 分まで飲めます (麻酔医から指示があります)	帰室3時間後、覚醒状況とお腹の動きを確認し、ムセ込み等がないか確認してから 飲水可になります	食事が再開します 					
清潔	入浴ができます				看護師がお手伝いし、日中に温タオルで身体を拭き、 陰部は石けんで洗います	シャワー浴可	入浴可		
説明 書類	パンフレットに沿って入院生活や病棟の案内、 必要物品の説明をします T字帯(ふんどし)を売店で1枚購入して名前 を書いて看護師に渡してください 入院診療計画書にサインを記入し、看護師に お渡しください 担当医と麻酔医から、手術と麻酔について 説明があります 同意書を記入し、看護師に渡してください 手術部の看護師から手術当日の流れを説明 します 足回りをメジャーで測り、弾性ストッキング(血 栓予防用)のサイズを決めます	ご家族は、手術の30分から1時間前には 病院にお越しください もし来れない場合は看護師までお伝えく ださい 手術に行く前は、身につけている貴金属を 外しておいてください 	ご家族は病院内で待機してください 離れる場合はナースステーションに声をか けてください 手術終了直後、医師よりご家族に手術の 結果について説明のある場合があります 	入院証明書などの書類があれば 早めに提出してください			医師・看護師 から退院後の 生活の説明が あります	