

新規ICD・CRT-D植え込み術(除細動試験あり)








様の手術は 月 日の : ~ 看護師と一緒にベッドで1階の血管造影室に降りて行います。

	手術前日	手術当日	1日目	2日目	3日目	4日目	5日目	6日目	7日目	8日目
検査		採血・尿検査・胸部レントゲンなど					ペースメーカーチェック			
安静度	院内フリー	止血のため術後4時間はベッド上安静 以後、室内フリー・トイレ歩行可	棟内フリー				院内フリー			
←-----ペースメーカーが入っている側の上肢は、1ヶ月間は肩より上に挙げない-----→										
清潔	入浴可	午前中に入浴・洗髪 術後は入浴不可	清拭	下半身シャワー可・上半身は清拭			全身シャワー可			
排泄	トイレ歩行可	尿の管を入れていきます。 止血確認後に尿の管は抜きます。	トイレ歩行可							
食事	通常	術当日の朝は絶食・昼は遅食です。術後より食事再開となります。水分を多く取ってください。								
内服 ・ インスリン	内服...	内服...	基本的に通常通りとなりますが、他の検査により変わる場合もあります。							
	インスリン...	術前に安定剤を内服します。								
		術後創部の痛みがある時は、痛み止めの処方がありますので、我慢しないで下さい。								
点滴		術当日の入浴後より点滴をします。止血確認後に点滴を抜きます。抗生剤の投与があります。								
その他	心電図モニターを付けます。 	病衣に着替えます。義歯、眼鏡、時計等は外していただきます。血栓予防のため、弾性ストッキングをはいていきます。	術後創部はガーゼで圧迫し、テープで固定します。医師が毎日創部の確認を行います。				看護師から自己検脈とパンフレットによる指導があります。			
		心電図モニターを外します。創部にはっているステリーテープは、自然にはがれるまで外さないようにしてください。								
創部の痛みや腫れ、しびれがある時や、胸痛や動悸などの胸の症状、気分が悪いときなどは、すぐに教えてください。										













新規ペースメーカー・CRT-P植え込み術（除細動試験なし）

様の手術は 月 日の : ~ 看護師と一緒にベッドで1階の血管造影室に降りて行います。

	手術前日	手術当日	1日目	2日目	3日目	4日目	5日目	6日目	7日目	8日目	
検査		採血・尿検査・胸部レントゲンなど							ペースメーカー チェック		
安静度	院内フリー	術後より棟内フリー 							院内フリー 		
←----- ペースメーカーが入っている側の upper limb は、1ヶ月間は肩より上に挙げない ----->											
清潔	入浴可	午前中に入浴・洗髪 術後は入浴不可	清拭	下半身シャワー可・上半身は清拭				全身シャワー可 			
排泄	トイレ歩行可	尿の管を入れていきます。 術後に尿の管は抜きます。		トイレ歩行可							
食事	通常	術当日の朝は絶食・昼は遅食です。 術後より食事再開となります。水分を多く取ってください。									
内服 ・ インスリン	内服...	内服...	基本的に通常通りとなりますが、他の検査により変わる場合もあります。								
	インスリン...	術前に安定剤を内服します。									
術後創部の痛みがある時は、痛み止めの処方がありますので、我慢しないで下さい。											
点滴		術当日の入浴後より点滴をします。術後に点滴を抜きます。術当日に抗生剤の投与があります。									
その他	心電図 モニターを 付けます。 	病衣に着替えます。	術後創部はガーゼで圧迫し、テープで固定します。医師が毎日創部の確認を行います。								
		義歯、眼鏡、時計等は 外していきます。	看護師から自己検脈と パンフレットによる指導があります。				心電図モニターを外します。 創部にはっているステリーテープは、 自然にはがれるまで外さないようにしてくださ い。				
創部の痛みや腫れ、しびれがある時や、胸痛や動悸などの胸の症状、気分が悪いときなどは、すぐに教えて下さい。											

S-ICD植え込み術を受けられる患者様へ

手術は 月 日の : ~ 看護師と一緒にベッドで放射線室に降りて行います。

	手術前日	手術当日	1日目	2日目	3日目	4日目	5日目	6日目	7日目	8日目	
検査		 採血・尿検査・胸部レントゲンなど							S-ICD チェック		
安静度	院内で制限ありません	止血のため術後4時間は、 ベッド上安静（ギヤジ30度可）。 以後、室内で制限はなく、トイレ歩行可				棟内で制限ありません				院内で制限ありません 	
清潔	入浴可	早朝に入浴・洗髪 術後は入浴不可	清拭		下半身シャワー可・上半身は清拭			全身シャワー可 			
排泄	トイレ歩行可	手術室にて尿の管を入れます。 止血確認後に尿の管は抜きます。	トイレ歩行可								
食事	通常	朝食： 昼食： 夕食： 帰室3時間後よりムセ込み等の確認を 行い、食事再開となります。	通常 								
内服 ・ インスリン	内服： インスリン：	内服： インスリン： 術後創部の痛みがある時は、痛み止めの処方がありますので、我慢しないで下さい。	基本的に通常通りとなりますが、他の検査により変わる場合もあります。								
点滴		術当日の入浴後より点滴をします。止血確認後に点滴を抜きます。抗生剤の投与があります。									
その他	剃毛をします。 心電図モニターを 付けます。 	   義歯、眼鏡、時計等は外していきます。 血栓予防のため、弾性ストッキングを装着します。	術後創部はガーゼで圧迫し、テープで固定します。医師が毎日創部の確認を行います。 看護師から、パンフレットによる指導があります。						 心電図モニターを外します。 創部にはっている、ステリー テープは自然にはがれるまで 外さないようにしてください。		
創部の痛みや腫れ、しびれがある時や、胸痛や動悸などの胸の症状、気分が悪いときなどは、すぐに教えてください。											

リードスペースメーカー植え込み術を受けられる患者様へ

様の手術は 月 日の : ~ 看護師と一緒に車イスで放射線室に降りて行きます。帰りはベッドです。

	手術前日	手術当日	1日目	2日目	3日目	4日目	5日目	6日目
目標	・手術について理解できる ・創部に問題がない ・日常生活の注意点について理解できる							
検査	採血・尿検査・胸部レントゲンなど 						ペースメーカーチェック	
安静度	院内で制限ありません	止血のため術後4時間は、ベッド上安静(ギャッジ30度可)。以後、ベッド上フリー、ポータブルトイレ可。	朝抜糸後、元の安静度に戻ります。	院内で制限ありません 				
清潔	シャワー浴可	早朝に入浴・洗髪。特に鼠径部をキレイに洗ってください。術後当日は入浴不可。			シャワー浴可 			
排泄	トイレ歩行可	手術前に尿の管を入れます。止血確認後に希望があれば尿の管は抜きます。			トイレ歩行可			
食事	通常	朝食: 昼食: 夕食:			 通常			
内服・インスリン	内服・・・ インスリン:	内服・・・ インスリン: 術後創部の痛みがある時は、痛み止めの処方がありますので、我慢しないで下さい。	基本的に通常通りとなりますが、他の検査により変わる場合もあります。					
点滴		術当日の入浴後より点滴をします。 ※ 止血確認後に点滴を抜きます。 抗生剤の投与があります。	看護師からパンフレットによる指導があります。					
その他	 心電図モニターを装着します。						心電図モニターを外します。	
	除毛を行います。	病衣に着替えます。 義歯、眼鏡、時計等は外していきます。    血栓予防のため、弾性ストッキングを履いていきます。	看護師からパンフレットによる指導があります。					
	術後創部はガーゼで圧迫し、テープで固定します。医師が創部の確認を行います。 ※ 創部は針で縫合しテープで保護しています。翌朝医師にて外します。 創部の痛みや腫れ、しびれがある時や、胸痛や動悸などの胸の症状、気分が悪いときなどは、すぐに教えて下さい。							

ICD・CRT-D電池交換術（除細動試験あり）






様の手術は 月 日の : ~ 看護師と一緒にベッドで1階の血管造影室に降りて行います。

	手術前日	手術当日	1日目	2日目	3日目	4日目	5日目	6日目	7日目	8日目	
検査		採血・尿検査・胸部レントゲンなど								ペースメーカー チェック	
安静度	院内フリー	止血のため術後4時間は ベッド上安静 以後、室内フリー・トイレ歩行可	棟内フリー						院内フリー		
		←----- ペースメーカーが入っている側の上肢は、1ヶ間は肩より上に挙げない ----->									
清潔	入浴可	午前中に入浴・洗髪 術後は入浴不可	清拭	下半身シャワー可・上半身は清拭				全身シャワー可			
排泄	トイレ歩行可	尿の管を入れていきます。 止血確認後に尿の管は抜きます。	トイレ歩行可								
食事	通常	術当日の朝は絶食・昼は遅食です。 術後より食事再開となります。水分を多く取ってください。									
内服 ・ インスリン	内服...	内服...	基本的に通常通りとなりますが、他の検査により変わる場合もあります。								
	インスリン...	インスリン...									
		術前に安定剤を内服します。									
		術後創部の痛みがある時は、痛み止めの処方がありますので、我慢しないで下さい。									
点滴		術当日の入浴後より点滴をします。止血確認後に点滴を抜きます。抗生剤の投与があります。									
その他	心電図 モニターを 付けます。 	病衣に着替えます。 義歯、眼鏡、時計等は外していきます。 血栓予防のため、弾性ストッキングをはいて いきます。 (止血確認後に弾性ストッキングを脱ぎま す。)	術後創部はガーゼで圧迫し、テープで固定します。医師が毎日創部の確認を行います。								
			看護師から自己検脈とパンフレットによる指導が あります。			心電図モニターを外します。 創部にはっているステリーテープ は、自然にはがれるまで外さない ようにしてください。					
創部の痛みや腫れ、しびれがある時や、胸痛や動悸などの胸の症状、気分が悪いときなどは、すぐに教えて下さい。											

ペースメーカー・CRT-P・ICD・CRT-D電池交換術(除細動試験なし)



	手術前日	手術当日	1日目	2日目	3日目	4日目	5日目	6日目	7日目	8日目
検査		 採血・尿検査・胸部レントゲンなど							ペースメーカー チェック	
安静度	院内フリー	術後より棟内フリー	院内フリー							
		←----- ペースメーカーが入っている側の上肢は、1ヶ月間は肩より上に挙げない ----->								
清潔	入浴可	午前中に入浴・洗髪 術後は入浴不可	清拭	下半身シャワー可・上半身は清拭				全身シャワー可		
排泄	トイレ歩行可	尿の管を入れていきます。 術後に尿の管は抜きます。	トイレ歩行可							
食事	通常	術当日の朝は絶食・昼は遅食です。術後より食事再開となります。水分を多く取ってください。								
内服 ・ インスリン	内服・・・	内服・・・	基本的に通常通りとなりますが、他の検査により変わる場合もあります。							
	インスリン・・・	インスリン・・・								
		術前に安定剤を内服します。	術後創部の痛みがある時は、痛み止めの処方がありますので、我慢しないで下さい。							
点滴		術当日の入浴後より点滴をします。術後に点滴を抜きます。抗生剤の投与があります。								
その他	心電図 モニターを 付けます。 	病衣に着替えます。	術後創部はガーゼで圧迫し、テープで固定します。医師が毎日創部の確認を行います。							
		義歯、眼鏡、時計等は 外していきます。	看護師から自己検脈と パンフレットによる指導があります。							心電図モニターを外します。 創部にはっているステリーテープは 自然にはがれるまで外さないようにしてくだ さい。
		創部の痛みや腫れ、しびれがある時や、胸痛や動悸などの胸の症状、気分が悪いときなどは、すぐに教えて下さい。								