








化学療法 (PTX1回目、2回目) を受けられる方へ

	入院日	治療当日	2日目	3日目	4日目	退院日	
説明	入院生活、化学療法について、副作用のケアについて説明します。 初回の治療時はパンフレットを使用しながらお話しします。 記入の必要な書類は早めに持参して下さい。		点滴が終了してから1週間程度、点滴が入っていた場所の赤みや痛み、腫れ、水ぶくれ、ただれがあれば、すぐに知らせてください。		退院後の生活について説明します。	医師より退院後の外来受診などについて説明があります。	
検温	1回	6時 10時 抗がん剤投与時 12時 14時 19時	6時 14時	14時	14時		
排泄	トイレまで歩行できます。	トイレまで歩行できます。 点滴中の歩行は、転ばないように注意しましょう。 	トイレまで歩行できます。				
処置		9時頃に医師が点滴の針を入れ、点滴が始まります。 抗がん剤の点滴中は心電図をつけます。 点滴中腕が腫れたり痛みを感じる時や、普段と違う症状が出たら、すぐにナースコールを押してください。	眠れない時、気持ちが悪い時、便秘の時などは、必要に応じお薬の使用ができます。 水分は多めに摂るように心がけましょう。1日に1000～1500mlが目安です。		血液検査と尿検査があります。		
内服薬	内服されているお薬の確認を行うため、お薬は全て看護師にお渡しください。	点滴開始時にアレルギー予防のお薬を飲みます。 このお薬を飲むと眠くなる場合がありますので、ふらつく時にはナースコールを押してください。					
安静	制限はありません。	点滴中は病棟内のみ歩行できます。	制限はありません。				
食事	制限はありません。	食べられる時に食べられるものを食べるようにしましょう。 食事が食べられない時は食事変更ができますのでご相談ください。					
清潔	シャワー浴可能です。	点滴中のためシャワー浴は出来ません。	シャワー浴可能です。				

化学療法(その他)を受けられる方へ

	入院日	治療当日	2日目	3日目	4日目	退院日
説明	入院生活、化学療法について、副作用のケアについて説明します。 初回の治療時はパンフレットを使用しながらお話しします。 記入の必要な書類は早めに持参して下さい。		点滴が終了してから1週間程度、点滴が入っていた場所の赤みや痛み、腫れ、水ぶくれ、ただれがあれば、すぐに知らせてください。		退院後の生活について説明します。	医師より退院後の外来受診などについて説明があります。 
検温	1回	6時 10時 抗がん剤投与時 12時 14時 19時	6時 14時	14時	14時	
排泄	トイレまで歩行できます。	トイレまで歩行できます。 点滴中の歩行は、転ばないように注意しましょう。 	トイレまで歩行できます。			
処置		9時頃に医師が点滴の針を入れ、点滴が始まります。 点滴中腕が腫れたり痛みを感じる時や、普段と違う症状が出たら、すぐにナースコールを押して下さい。 抗がん剤の点滴中は心電図をつけます。	眠れない時、気持ちが悪い時、便秘の時などは、必要に応じお薬の使用ができます。 水分は多めに摂るように心がけましょう。1日に1000～1500mlが目安です。			血液検査と尿検査があります。
内服薬	内服されているお薬の確認を行うため、お薬は全て看護師にお渡しください。					
安静	制限はありません。	点滴中は病棟内のみ歩行できます。	制限はありません。			
食事	制限はありません。	食べられる時に食べられるものを食べるようにしましょう。 食事が食べられない時は食事変更ができますのでご相談ください。 				
清潔	シャワー浴可能です。	点滴中のためシャワー浴は出来ません。	シャワー浴可能です。			

化学療法(ドキシル・ドセタキセル・アドリアシン)を受けられる方へ

	入院日	治療当日	2日目	3日目	4日目	退院日
説明	<p>入院生活、化学療法について、また副作用のケアについて説明します。 初回の治療時はパンフレットを使用しながらお話しします。</p> <p>記入の必要な書類は早めに持参して下さい。</p> 				退院後の生活について説明します。	<p>医師より退院後の外来受診などについて説明があります。</p> 
検温	1回	6時 10時 14時 19時	6時 14時	14時		
排泄	トイレまで歩行できます。	<p>トイレまで歩行できます。 点滴中の歩行は、転ばないように注意しましょう。</p>	トイレまで歩行できます。			
処置		<p>9時頃に医師が点滴の針を入れ点滴が始まります。 抗がん剤の点滴中は、心電図を付けます。</p> <p>ドキシルとアドリアシン点滴中は、副作用を防ぐために、手首と足首をアイスノンで冷やし、口の中に氷を含んで冷やします。 ドセタキセル点滴中は、副作用を防ぐために、手首と足首をアイスノンで冷やします。 点滴中腕が腫れたり痛みを感じる時や、普段と違う症状が出たら、すぐにナースコールを押してください。</p>	<p>眠れない時、気持ちが悪い時、便秘の時などは、必要に応じお薬の使用ができます。</p> <p>水分は多めに摂るように心がけましょう。 1日に1000~1500mlが目安です。</p>	血液検査と尿検査があります。		
内服薬	内服されているお薬の確認を行うため、お薬は全て看護師にお渡しください。					
安静	制限はありません。	点滴中は病棟内のみ歩行できます。	制限はありません。			
食事	制限はありません。	<p>食べられる時に食べられるものを食べるようにしましょう。 食事が食べられない時は食事変更ができますのでご相談ください。</p> 				
清潔	シャワー浴可能です。	点滴中のためシャワー浴は出来ません。	シャワー浴可能です。			