

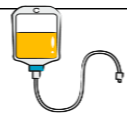




化学療法 (PTX1回目、2回目) を受けられる方へ

	入院日	治療当日	2日目	3日目	4日目	退院日
説明	入院生活、化学療法について、副作用のケアについて説明します。 初回の治療時はパンフレットを使用しながらお話しします。 記入の必要な書類は早めに持参して下さい。		点滴が終了してから1週間程度、点滴が入っていた場所の赤みや痛み、腫れ、水ぶくれ、ただれがあれば、すぐに知らせてください。		退院後の生活について説明します。	医師より退院後の外来受診などについて説明があります。
検温	1回	6時 10時 抗がん剤投与時 12時 14時 19時	6時 14時	14時	14時	
排泄	トイレまで歩行できます。	トイレまで歩行できます。 点滴中の歩行は、転ばないように注意しましょう。 	トイレまで歩行できます。			
処置		9時頃に医師が点滴の針を入れ、点滴が始まります。 抗がん剤の点滴中は心電図をつけます。 点滴中腕が腫れたり痛みを感じる時や、普段と違う症状が出たら、すぐにナースコールを押してください。	眠れない時、気持ちが悪い時、便秘の時などは、必要に応じお薬の使用ができます。 水分は多めに摂るように心がけましょう。1日に1000～1500mlが目安です。		血液検査と尿検査があります。	
内服薬	内服されているお薬の確認を行うため、お薬は全て看護師にお渡しください。	点滴開始時にアレルギー予防のお薬を飲みます。 このお薬を飲むと眠くなる場合がありますので、ふらつく時にはナースコールを押してください。				
安静	制限はありません。	点滴中は病棟内のみ歩行できます。	制限はありません。			
食事	制限はありません。	食べられる時に食べられるものを食べるようにしましょう。 食事が食べられない時は食事変更ができますのでご相談ください。				
清潔	シャワー浴可能です。	点滴中のためシャワー浴は出来ません。	シャワー浴可能です。			

化学療法(その他)を受けられる方へ

	入院日	治療当日	2日目	3日目	4日目	退院日
説明	入院生活、化学療法について、副作用のケアについて説明します。 初回の治療時はパンフレットを使用しながらお話しします。 記入の必要な書類は早めに持参して下さい。		点滴が終了してから1週間程度、点滴が入っていた場所の赤みや痛み、腫れ、水ぶくれ、ただれがあれば、すぐに知らせてください。		退院後の生活について説明します。	医師より退院後の外来受診などについて説明があります。 
検温	1回	6時 10時 抗がん剤投与時 12時 14時 19時	6時 14時	14時	14時	
排泄	トイレまで歩行できます。	トイレまで歩行できます。 点滴中の歩行は、転ばないように注意しましょう。 	トイレまで歩行できます。			
処置		9時頃に医師が点滴の針を入れ、点滴が始まります。 点滴中腕が腫れたり痛みを感じる時や、普段と違う症状が出たら、すぐにナースコールを押してください。 抗がん剤の点滴中は心電図をつけます。	眠れない時、気持ちが悪い時、便秘の時などは、必要に応じお薬の使用ができます。 水分は多めに摂るように心がけましょう。1日に1000～1500mlが目安です。			血液検査と尿検査があります。
内服薬	内服されているお薬の確認を行うため、お薬は全て看護師にお渡しください。					
安静	制限はありません。	点滴中は病棟内のみ歩行できます。	制限はありません。			
食事	制限はありません。	食べられる時に食べられるものを食べるようにしましょう。 食事が食べられない時は食事変更ができますのでご相談ください。 				
清潔	シャワー浴可能です。	点滴中のためシャワー浴は出来ません。	シャワー浴可能です。			