


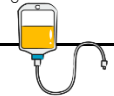







脊髄腔造影を受けられる患者様へ

	(検査前)	検査当日	(検査後)	検査翌日
目標	不安なく検査が受けられる		安静を守ることができる	異常がなく日常生活を送ることができる
バイタルサイン	検査の前に体温や血圧を測り、異常がないか確認します。 		検査の後、体温や血圧を測ります。頭痛や吐き気・足のしびれなどがあれば、知らせてください。 	6時に体温や血圧を測ります。異常がなければ、検査前のように通常通り生活ができます。 
治療	検査前に点滴をします。(検査中に使用する造影剤でアレルギーをおこした時のための血管確保です) 		検査が終われば、点滴を抜きます。	
栄養・食事	朝は特別な制限はありません。昼は検査が終わるまで食事はできません。 		検査が終われば、食事を摂ることができます。	制限はありません。 
内服	朝はいつも通り飲んでください。 		昼食後、薬を飲んでください。	制限はありません。
活動・安静	検査までは特別な制限はありません。		トイレへ行く以外はベッドの上で休んでいてください。ベッドの頭元が上がった状態で翌朝まで過ごすようになります。(検査後～30度 就寝時は10度)	制限はありません。 
排泄			トイレに行くことができます。 	制限はありません。
清潔(入浴)	前日までに入浴しておいてください。		検査後は入浴できません。	入浴ができます。