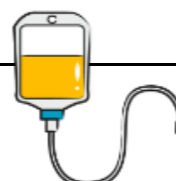









# 緊急入院で肺炎治療を受けられる患者さんへ

	入院日	入院2日目	入院3日目	入院4日目	入院5日目	入院6日目	入院7日目	退院日	
目標	治療の理解ができる 不安なく治療を開始できる 解熱剤を使用し熱が落ち着く 酸素の低下がない	治療の理解ができる 解熱剤を使用し熱が落ち着く 抗生剤の副作用症状がない 酸素の低下がない	解熱剤を使用し熱が落ち着く 抗生剤の副作用症状がない 酸素の低下がない				発熱がない 酸素の低下がない		
治療	<ul style="list-style-type: none"> <li>必要に応じて酸素療法を行います</li> <li>酸素のモニタリングを行います</li> <li>熱がある時は解熱剤を使います</li> </ul>	<ul style="list-style-type: none"> <li>発熱・下痢などの体調に異常がないか観察をします</li> <li>入院後24時間経過して再度38度以上の発熱時には採血を行います</li> </ul>							
点滴		 <ul style="list-style-type: none"> <li>抗生剤の点滴治療を行います</li> <li>食べれない間は点滴があります</li> </ul>	 <div style="border: 2px solid orange; padding: 5px; display: inline-block;">                     点滴スケジュールは 個人毎に変わります                 </div>						
内服	持参されたお薬がありましたら 看護師まで提出して下さい 								
検査	尿検査や医師により動脈血採血を行います	状態に応じて採血やレントゲンなどの検査を行っていきます							
安静度		<ul style="list-style-type: none"> <li>病棟外の移動時には車椅子でお連れします</li> <li>発熱があるときは安静にしてください</li> </ul>				 			
食事		 <ul style="list-style-type: none"> <li>食べ物や飲物を摂取するときは、しっかり座りましょう</li> <li>状態に合わせて食事を開始します（必要に応じて介助を行います）</li> </ul>							
清潔		<ul style="list-style-type: none"> <li>状態に合わせてお体を拭きます。熱がなければシャワー浴ができます</li> <li>点滴が入っている間も、防水カバー（クイックカバー）を使用してシャワー浴ができません（必要時売店で購入して下さい）</li> <li>口腔ケアは、1日3回程度行います。口腔内の清潔は重要です。口腔内の清潔を保ちましょう</li> </ul>							
排泄		普段通りでかまいませんが、必要時に応じて尿器・ポータブルトイレを準備します 抗生剤で排便障害（下痢）になることがあります。 <b>便の回数や硬さ、色、量を教えてください</b>							
説明		入院後患者さん確認のためにリストバンドをつけます  感染防止のため病室に入る前は <u>手洗い・うがい</u> をお願いします。 <u>咳がでる場合は、マスクの着用をお願いします</u>  状態が落ち着き落ち着いたらパンフレットに沿って、入院生活や必要物品の説明をします  入院診療計画書の説明があります 署名をして看護師に渡してください  不安なことがあれば看護師に声をかけてください							
		 何でもご相談ください					