








# リードレスペースメーカー植え込み術を受けられる患者様へ

	手術前日	手術当日	1日目	2日目	3日目	4日目	5日目	6日目
目標	・手術について理解できる ・創部に問題がない ・日常生活の注意点について理解できる							
検査	採血・尿検査・胸部レントゲンなど						ペースメーカーチェック	
安静度	院内で制限ありません	止血のため術後4時間はベッド上安静(ギャッジ30度可)。以後、ベッド上フリー、ポータブルトイレ可。	朝抜糸後、元の安静度に戻ります。	院内で制限ありません 				
清潔	シャワー浴可	早朝に入浴・洗髪。特に鼠径部をキレイに洗ってください。術後当日は入浴不可。	シャワー浴可 					
排泄	トイレ歩行可	手術前に尿の管を入れます。止血確認後に希望があれば尿の管は抜きます。	トイレ歩行可					
食事	通常	朝食: 昼食: 夕食:	 通常					
内服 ・ インスリン	内服・・・ インスリン:	内服・・・ インスリン: 術後創部の痛みがある時は、痛み止めの処方がありますので、我慢しないで下さい。	基本的に通常通りとなりますが他の検査により変わる場合もあります。					
点滴		術当日の入浴後より点滴をします。 ※止血確認後に点滴を抜きます。 抗生剤の投与があります。	看護師からパンフレットによる指導があります。					
その他		 心電図モニターを装着します。					心電図モニターを外します。	
	除毛を行います	病衣に着替えます。 義歯、眼鏡、時計等は外していきます。    血栓予防のため、弾性ストッキングを履いていきます。	看護師からパンフレットによる指導があります。					
		術後創部はガーゼで圧迫し、テープで固定します。医師が創部の確認を行います。 ※創部は針で縫合しテープで保護しています。翌朝医師にて外します。 創部の痛みや腫れ、しびれがある時や、胸痛や動悸などの胸の症状、気分が悪いときなどは、すぐに教えて下さい。	