

















急性心筋梗塞：病棟転棟後：軽症用(Peak CK < 1500) を受けられる患者さんへ

	1日目	2日目	3日目	4日目	5日目	6日目	7日目			
目標	 <ul style="list-style-type: none"> 胸部に不快感がない 安静が守られている 			<ul style="list-style-type: none"> 脈拍や血圧などが安定している カテーテル穿刺部に問題がない 			<ul style="list-style-type: none"> 胸部に不快感がない リハビリを始めることができる 		<ul style="list-style-type: none"> 脈拍や血圧などが安定している 日常生活の注意点について理解ができる 	
点滴 処置	持続的に心電図モニターがつきます 酸素吸入をします 	酸素飽和度の測定結果によって、酸素吸入が終わります								
内服	普段飲んでいる薬の確認をして、問題がなければ続けてできます 内服： インスリン：							 		
検査	膀胱内の尿量測定をします	膀胱内の尿量測定をします 採血があります 	膀胱内の尿量測定をします 胸のレントゲンを撮ります(病室で)	心臓超音波検査をします 採血があります 	胸のレントゲンを撮ります	採血があります 				
	体温・脈拍・血圧・酸素飽和度の測定をします		体温・血圧・脈拍の測定をします							
リハビリ					病棟歩行を行い、適時リハビリを行います 病棟内50m、100m、150m歩行などを予定しています					
安静度	ベッド上で安静にしてください	ベッド上で過ごします	室内で過ごします 	病棟内で過ごします 		病院内で制限ありません				
食事	状態を見て食事が開始になります 									
清潔	状態に応じて看護師が体を拭きます		自分で体を拭くことができます		状態に応じて、シャワー浴ができます 					
排泄	尿道に管が入っています 排便はベッド上で行います	尿道に管が入っています	膀胱内の尿量測定をします ベッドの周りを歩く検査をして問題なければ尿の管を抜いて、ベッド横のポータブルトイレで排泄ができます	トイレまで歩行できます						
説明							栄養士による栄養指導があります ご家族も一緒に話をききます			