










急性心筋梗塞(PCI後HCU入室用)

	(手術当日)	(術後HCU入室)	術後1日目
目標	<ul style="list-style-type: none"> ・胸部に不快感がない ・安静が守られている ・脈拍や血圧などが安定している ・カテーテル穿刺部に問題がない 		
治療処置	<ul style="list-style-type: none"> ・酸素飽和度を測定します ・状態により、酸素を鼻から、またはマスクをつけて吸入します 		
点滴	点滴をします 		
内服薬	 普段飲んでいる薬の確認をします		
検査	血圧・脈拍・体温・酸素は2時間毎に測定します 		
	尿量測定をします		
	 何でもご相談ください!	<ul style="list-style-type: none"> ・採血3回:手術後、術後6時間後 術後12時間後  ・病室で胸部レントゲンをします ・心電図モニターを付けます (胸と手足に電極を付けます)  	<ul style="list-style-type: none"> ・採血:起床時  ・病室で胸部レントゲンをします ・ポータブル心電図を付けます (胸に電極を付けます)
安静度	ベッド上で安静です		
食事	状態に応じて、飲水量には制限があります(1日 ml) 		状態を見て食事が開始になります
清潔	清拭します 		
排泄	尿道に管が入っています		
説明	医師から手術・検査の説明があり、同意書を書いています		