





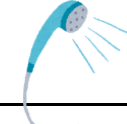




# 腸管切除を受けられる患者様へ

病日	入院日	手術前日	手術前	手術後	術後1日目	術後2日～6日目	術後7日目	術後8日目	術後9日目以降
目標	安心して手術を受けることができる。		バイタルサインが安定している。		痛みがなく過ごすことができる。 リハビリができる。	痛みがなく過ごすことができる。 リハビリができる。	痛みがなく過ごすことができる。 リハビリができる。	痛みがなく過ごすことができる。 食事がとれる。	日常生活の注意点について理解できる。
処置検査			時分手術室に向かいます。  手術室に入る30分程前に手術衣に着替え、血栓予防のストッキングを履きます。	手術後採血やレントゲン検査があります。  体には沢山の管が入っています。 ご自分で触ったり抜いたり絶対にしないでください。	採血やレントゲン検査があります。 	→			
注射点滴				持続的に点滴をします。 	→			点滴は夕方終了します。	
治療	持参された内服薬は一旦看護師に預けて頂きます。 			心電図モニターをつけます。					
水分食事	低残渣食をたべます。		朝から絶食です。 (水分は時まで飲むことができます。)		水分と内服薬が開始になります。	術後3日目から食事が開始になります。 三分粥から徐々に食事形態があがっていきます。			
説明指導	手術の必要物品の説明をします。(腹帯3枚、T字帯1枚)  担当医より手術について説明があります。 同意書を病棟に預けて頂きます。   麻酔医より麻酔について説明があります。 同意書を病棟に預けて頂きます。		手術に行く前は身につけている貴金属を外しておいてください。 (めがね、指輪、義歯、ピアス、エレキバンなど) 		廊下を午前・午後と歩行します。	→			
活動	安静度に制限はありません。				看護師と一緒に歩きます。				
清潔	制限はありません。 				身体を拭きます。	身体を拭きます。	シャワー浴ができます。	 何でもご相談ください!	
その他	付き添いなど希望がありましたら申し出てください。								