







喉頭微細手術を受けられる患者さんへ

患者ID: _____ 氏名: _____
 主治医: _____ 担当医: _____ 受持看護師: _____

	入院日・手術前日	(手術室に入るまで)	手術当日 (帰室してから)	術後1日目	術後2日目	術後3日目～退院
目標	不安なく手術を迎えることができるように説明します		痛みを十分コントロールするように努めます	呼吸苦や出血に備えます		退院について相談します
治療 処置		静脈血栓を予防するため弾性ストッキングをはいて手術室へ行きます	マスクにて酸素を吸います 	酸素の吸入は朝で終了です		
点滴 内服薬	持参された薬を一旦看護師に預けて頂きます 	午後から手術を受けられる方には、脱水を予防するために午前中から点滴があります	急変時に対応できるように、点滴は翌朝まで継続します 感染予防のための抗菌薬と痛み止めを点滴にて投与します	特に問題がなければ、点滴は終了になります		
検査	血圧・脈・体温を測ります	血圧・脈・体温を測ります		血圧・脈・体温を測ります		
リハビリ	 何でもご相談ください		声帯の腫れや出血を助長することがありますので、手術の状況によって 1～3日、声を出さないようにお願いします			
安静度	制限はありません	制限はありません	病棟に帰室後3時間はベッド上にて安静です	制限はありません		
食事	特別な制限はありません	朝食、昼食共に食べられません 飲水は、手術の開始予定時刻によって制限されます	帰室後3時間目から、水を飲むことができます 5時間目から、食事ができます よって、午前中の手術の方には夕食から配膳します	午後の手術の方にも、朝食から配膳します		
清潔	明日は入浴できませんので、今日は入浴やシャワーをしてください	入浴やシャワーはできません		点滴が外れると、シャワー浴や洗髪ができます		
排泄			麻酔中におしこの管にクダが入ります 意識がしっかりもどれば抜きます			
説明	耳鼻咽喉科および麻酔科の医師による手術の説明があります 手術・麻酔・入院の同意書の書類を作成します					
その他	手術時間が2時間以上の方はT字帯を売店にて購入してください					