











経尿道的膀胱腫瘍切除術/膀胱生検クリニカルパス(アラグリオ80kg以上)

病日	入院日・手術前日	手術当日	手術後1日目	手術後2日目	手術後3～4日目	手術後5～7日目
達成目標	<ul style="list-style-type: none"> 不安なく手術を迎えることができる 	<ul style="list-style-type: none"> 尿量が確保される 疼痛コントロールができる 	<ul style="list-style-type: none"> 疼痛コントロールができる 離床ができる 		<ul style="list-style-type: none"> スムーズに排尿ができる 	<ul style="list-style-type: none"> 退院できる
治療処置		<ul style="list-style-type: none"> 弾性ストッキングをはいて手術室へ行きます 手術室へは照明を避けるため、タオルケットを頭から覆って行きます 手術後静脈血栓予防の機械を足につけます 	<ul style="list-style-type: none"> 6時頃に酸素を止めます 静脈血栓予防の機械を外します 離床できたら弾性ストッキングは脱いでかまいません 			
点滴内服	<ul style="list-style-type: none"> 持参された薬を一旦看護師に預けて頂きます 夕食後に点滴を始めます  寝る前に下剤を内服します  	<ul style="list-style-type: none"> 病変を光らせる薬を飲みます 酸味が強いのでシロップとともに飲んでください 	<ul style="list-style-type: none"> 点滴は夕方終了します 			
検査	 採血・レントゲンがあります		採血があります 			
安静度	制限はありません	<ul style="list-style-type: none"> ベッド上安静です 排便の時だけトイレに行ってもかまいませんが、看護師が付き添いますのでお声をおかけください 	朝より制限はありません		制限はありません	
食事水分	特別な制限はありません	<ul style="list-style-type: none"> 食事は食べられません 水分は膝立てができるようになれば、飲んでかまいません 	通常食再開 			
排泄		<ul style="list-style-type: none"> 手術室にて尿道カテーテル挿入します 手術後持続的に膀胱内を洗浄します 	朝膀胱の持続洗浄は終了します		尿道カテーテルを抜去します	
清潔	 シャワー浴できます		清拭	 シャワー可	入浴可	入浴可
説明指導	<ul style="list-style-type: none"> 医師による説明があります  同意書を提出して頂きます 必要物品は以下の通りです □T字帯1枚 □フラットタイプの紙おむつ・1枚 (病院で用意する事も出来ます) 	<ul style="list-style-type: none"> 病変を光らせる薬を飲んだ後、24時間は、強い光(直射・窓越しの日光、テレビ、スマートフォン)を避けて過ごします 服用後、48時間は直射日光は避けてください 				