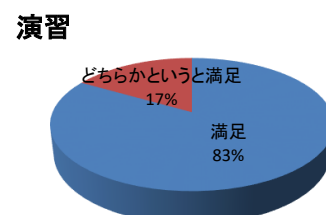
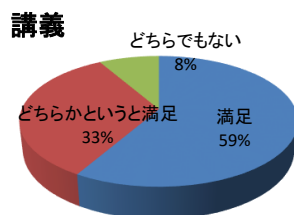


第3回週末セミナー アンケート集計報告（講義・演習）（四国病院経営プログラム受講生）

区分	講義	演習
参加者数	17	17
アンケート回収数	12	12
回収率	71%	71%

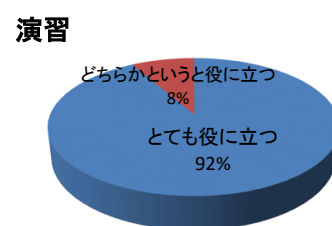
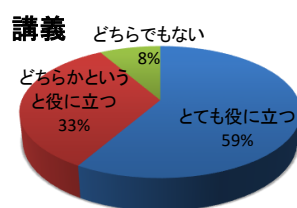
1) (受講した授業についての満足度)

	講義	演習
満足	7	10
どちらかというと満足	4	2
どちらでもない	1	0
どちらかというと不満	0	0
不満	0	0



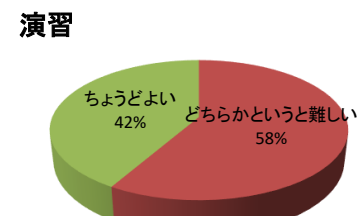
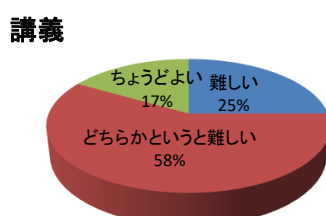
2) (授業で学んだことはご自身の今後に役立ちますか)

	講義	演習
とても役に立つ	7	11
どちらかというと役に立つ	4	1
どちらでもない	1	0
あまり役に立たない	0	0
全然役に立たない	0	0



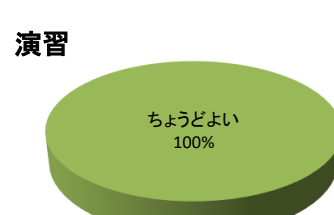
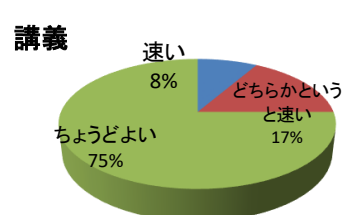
3) (授業内容に関して)

	講義	演習
難しい	3	0
どちらかというと難しい	7	7
ちょうどよい	2	5
どちらかというと簡単	0	0
簡単	0	0



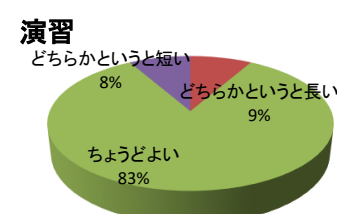
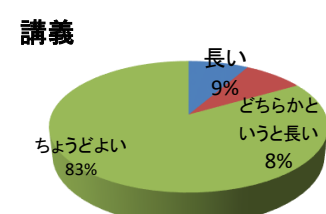
4) (授業スピードに関して)

	講義	演習
速い	1	0
どちらかというと速い	2	0
ちょうどよい	9	12
どちらかというと遅い	0	0
遅い	0	0



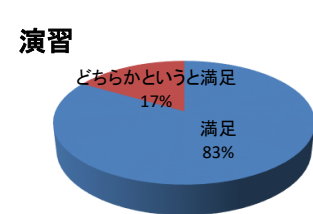
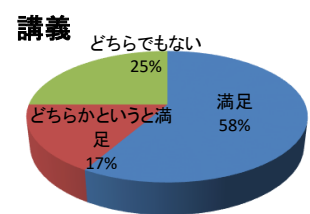
5) (授業時間に関して)

	講義	演習
長い	1	0
どちらかというと長い	1	1
ちょうどよい	10	10
どちらかというと短い	0	1
短い	0	0



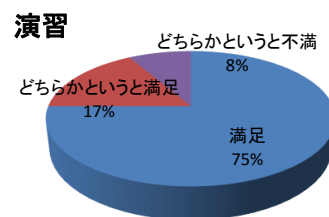
6) (教材(掲示資料・配布資料)の満足度)

	講義	演習
満足	7	10
どちらかというと満足	2	2
どちらでもない	3	0
どちらかというと不満	0	0
不満	0	0



7)

(グループワークの満足度)	講義	演習
満足		9
どちらかというと満足		2
どちらでもない		0
どちらかというと不満		1
不満		0



9)

(受講した授業を他の方に薦めたいですか(10段階回答))	講義	演習
10-とても勧めたい	5	8
9	0	0
8	3	1
7	2	1
6	0	1
5	1	1
4	0	0
3	1	0
2	0	0
1-勧めたくない	0	0

