


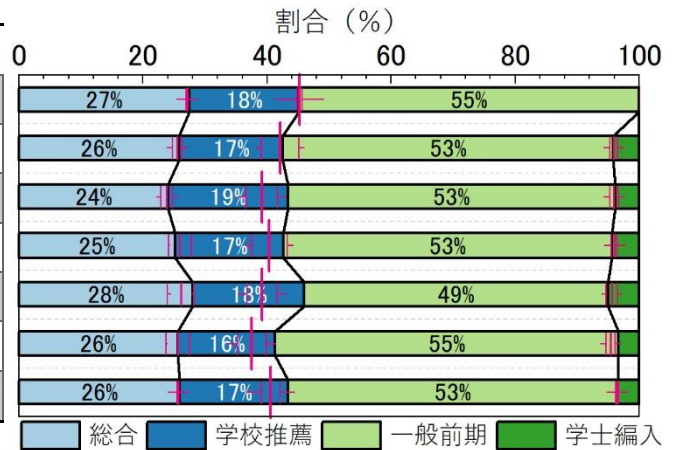
○在籍者数

	在籍者数	(過去平均)	定員
1年生	113	(111.6)	110
2年生	121	(124.0)	115
3年生	129	(123.4)	115
4年生	115	(120.2)	115
5年生	100	(115.4)	115
6年生	121	(119.0)	115
計	699	(711.2)	685



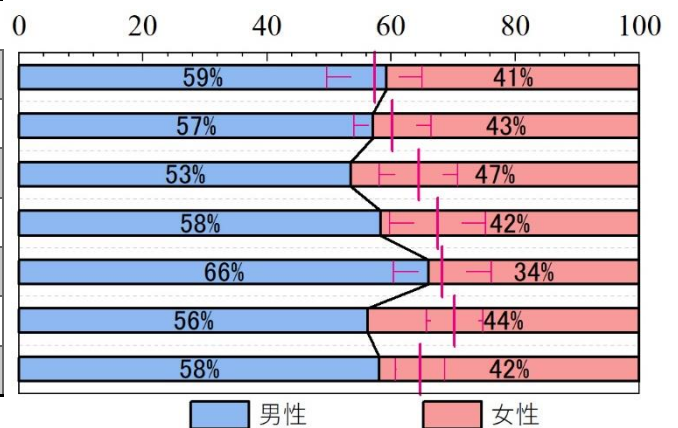
○在籍者数 (入試別、※留学生を含む)

	在籍者数	総合	学校推薦	一般前期 <sup>※</sup>	学士編入
1年生	113	31	20	62	—
2年生	121	31	20	65	5
3年生	129	31	25	68	5
4年生	115	29	20	61	5
5年生	100	28	18	49	5
6年生	121	31	19	67	4
計	699	181	122	372	24



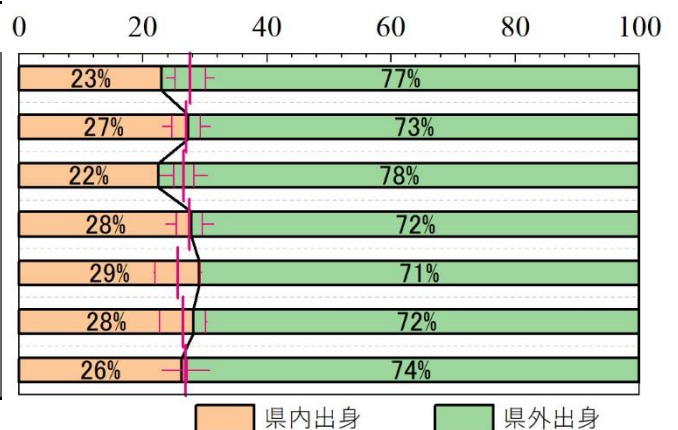
○在籍者数 (性別)

	在籍者数	男性	(過去平均)	女性	(過去平均)
1年生	113	67	(64.0)	46	(47.6)
2年生	121	69	(74.6)	52	(49.4)
3年生	129	69	(79.6)	60	(43.8)
4年生	115	67	(81.2)	48	(39.0)
5年生	100	66	(78.6)	34	(36.8)
6年生	121	68	(83.6)	53	(35.4)
計	699	406	(461.6)	293	(252.0)



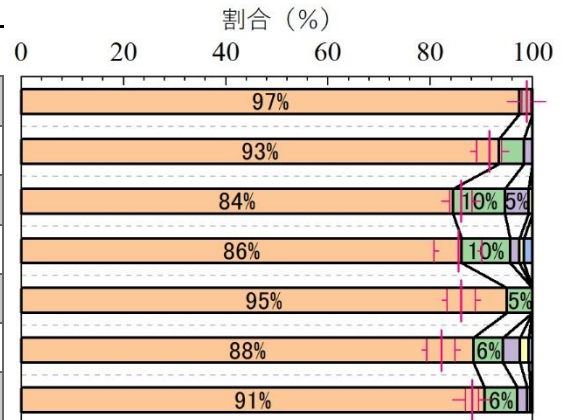
○在籍者数 (出身地別)

	在籍者数	県内出身	(過去平均)	県外出身	(過去平均)
1年生	113	26	(30.8)	87	(80.8)
2年生	121	33	(33.4)	88	(90.6)
3年生	129	29	(32.8)	100	(90.6)
4年生	115	32	(33.0)	83	(87.2)
5年生	100	29	(29.8)	71	(85.6)
6年生	121	34	(31.6)	87	(87.4)
計	699	183	(191.4)	516	(522.2)



○在籍者数（留年回数別）

	在籍者数	未経験	1回	2回	3回	4回以上
1年生	113	110	3	0	0	0
2年生	121	113	6	2	0	0
3年生	129	109	13	6	1	0
4年生	115	99	11	2	1	2
5年生	100	95	5	0	0	0
6年生	121	107	7	4	2	1
計	699	633	45	14	4	3



○在籍者数（年齢, 2023年4月時点）

	在籍者数	現役スト	+1歳	+2歳	+3歳	+4歳以上
1年生	113	47	45	12	3	6
2年生	121	47	44	15	5	10
3年生	129	42	57	14	4	12
4年生	115	34	50	14	5	12
5年生	100	27	44	9	10	10
6年生	121	34	48	12	8	19
計	699	231	288	76	35	69

